

# Guida per inserire i voti

- Per docenti primaria
- Per i docenti coordinatori della primaria

# Premesse: indicazioni di massima.

- Le medie del voto proposto sono orientative e media matematica dei voti apposti sul registro.
- **Controllare** prima di copiare i voti proposti la **congruità** degli stessi.
- Ogni docente può arrotondare il voto.

# Accedere al registro

Istituto Comprensivo San Nicolò

RE Registro Elettronico Axios

Axios | Scuola Digitale

https://re13.axioscloud.it/Secret/RELogin.aspx

90%

Cerca

re  
Registro Elettronico Axios  
Perché pagare di più?  
1.7.0 / 7.0.0-C

ISTITUTO COMPRESIVO  
E. DE MAGISTRIS

Help per il Login

Credenziali per il Demo

Se avete dimenticato la Password inserite il Codice Utente o l'Indirizzo Mail, poi cliccate sul pulsante 'Password dimenticata?', la password di accesso sarà inviata all'indirizzo che avete indicato.

Codice Utente / Indirizzo Mail  
5890

Password  
.....

Accedi Login Accessibile

Password dimenticata? Esci

In questo riquadro sono evidenziate le **novità e le variazioni** alla procedura suggerite da voi nella pagina 'Migliora il tuo RE'. Grazie per il contributo.

Ultime novità: [18/12/2017]

- PANNELLO DS: Nella scheda famiglie aggiunti i parametri per visualizzare nel curriculum i crediti formativi e i curriculum di Alternanza Scuola Lavoro.
- FAMIGLIE: CURRICULUM - Aggiunta l'indicazione dei crediti formativi e i dati di ASL se abilitati nel pannello del DS.
- REGISTRO DI CLASSE: Aggiunte informazioni alunni in ASL.
- COLLOQUI: Sia per i Docenti che per le Famiglie oltre alla posto scelto ora viene indicata anche l'ora teorica del

Se si desidera visionare un dimostrativo del programma contattare lo 06 777 231 oppure cliccare [qui](#) per inviare una mail indicando il nome dell'istituzione scolastica e quello di un referente che sarà contattato.

I dati che appariranno, utilizzando la versione dimostrativa, sono casuali e privi di ogni riferimento reale ed inoltre, pur se salvati, rimarranno attivi solo per la durata della sessione in corso.

20:47  
25/01/2018

Selezionare

1. il **plesso**

2. la **classe**

3. Cliccare su  
**REGISTRO VOTI**

4. accertarsi di essere nel  
**quadrimestre corretto**

The screenshot shows the top navigation bar of the GeniusBoard interface. The breadcrumb trail reads: CAMM88501N SCUOLA SECOND. I GRAD > 2^A TEMPO PROLUNGATO (ITALIANO) > 1^ Quadrimestre. Below the navigation bar, there are four main menu panels: 'Registro di Classe' (green), 'Registro del Docente' (dark blue), 'Voti Finali e Scrutini' (green), and 'Altro' (brown). The 'Registro di Classe' panel contains 'Appello semplificato', 'Giornaliero', 'Decorazioni', and 'Planning'. The 'Registro del Docente' panel contains 'Completo', 'Giornaliero', 'Registro Voti' (highlighted with an orange arrow), 'Quadro Riepilogativo', 'Programmazione - Libri di Testo', and 'Materiale Didattico'. The 'Voti Finali e Scrutini' panel contains 'Voti Proposti' and 'Scrutinio'. The 'Altro' panel contains 'Pannello di Controllo', 'Riepiloghi Statistici', 'Orario Lezioni', 'Ricerca Alunni', 'Gestione Comunicazioni', 'Permessi Autorizzati', and 'Gestione Colloqui'. An orange arrow points from the '1. il plesso' instruction to the school name in the breadcrumb. Another orange arrow points from '2. la classe' to the '2^A TEMPO PROLUNGATO (ITALIANO)' breadcrumb. A third orange arrow points from '3. Cliccare su REGISTRO VOTI' to the 'Registro Voti' menu item. A fourth orange arrow points from '4. accertarsi di essere nel quadrimestre corretto' to the '1^ Quadrimestre' breadcrumb. A text prompt 'Cliccare sull'icona corrispondente alla funzione desiderata' is located above the menu panels.

A promotional banner for GeniusBoard software. It features the 'GeniusBoard' logo in white on a blue background, with 'impari social learning' in red and white below it. To the right, it says 'VIDEO TUTORIAL' and 'axios' with a logo. Below this, it reads 'Vedi il tutorial del nuovo software per la creazione di materiale didattico' next to a red YouTube play button icon. The banner is flanked by grey arrows pointing left and right.

Se non vuoi più visualizzare questi messaggi promozionali clicca QUI e modifica le impostazioni Privacy del tuo profilo di Scuola Digitale.

# Controllo della congruità dei voti

I voti con  
sfondo blu  
non fanno  
media

Info	Inser.	1 <sup>a</sup> Quadrimestre				
		Scritto	Grafico	Orale	Pratico	Altro
		07/10 22/11 8,50 8		11/10 10		
		07/10 06/11 22/11 8 7 7				
		07/10 22/11 7 5		17/10 8,50		
		09/10 22/11 7 7		16/10 8		
		22/11 3		16/10 2		
		07/10 22/11 6 5		16/10 6		
		09/10 22/11 6 5		16/10 6,50		
		09/10 22/11 3,50 4		17/10 4,50		
		07/10 5		17/10 4		
		07/10 22/11 6,50 6		11/10 9		
		07/10 22/11 8 8		18/10 9		
		07/10 22/11 6 4		11/10 10		
		09/10 22/11 9 8		11/10 9		
		07/10 22/11 9 7		17/10 8		

I voti con sfondo  
verde o rosso  
fanno media

Dopo aver controllato cliccare sulla freccia per tornare alla pagina precedente

Selezionare

1. il plesso

2. la classe

3. Cliccare su

**Voti Proposti**

4. accertarsi di essere nel  
**QUADRIMESTRE** corretto

CAMM88501N SCUOLA SECOND. I GRAD 2^A TEMPO PROLUNGATO (ITALIANO) 1^° Quadrimestre

Cliccare sull'icona corrispondente alla funzione desiderata

Registro di Classe

- Appello semplificato
- Giornaliero
- Settimanale
- Planning

Registro del Docente

- Completo
- Giornaliero
- 9<sup>h</sup> 6,7 Registro Voti
- Quadro Riepilogativo
- Programmazione - Libri di Testo
- Materiale Didattico

Voti Finali e Scrutini

- Voti Proposti
- Scrutino

Altro

- Pannello di Controllo
- Riepiloghi Statistici
- Orario Lezioni
- Ricerca Alunni
- Gestione Comunicazioni
- Permessi Autorizzati
- Gestione Colloqui

GeniusBoard VIDEO TUTORIAL axios

*impari* social learning Vedi il tutorial del nuovo software per la creazione di materiale didattico

Se non vuoi più visualizzare questi messaggi promozionali clicca QUI e modifica le impostazioni Privacy del tuo profilo di Scuola Digitale.

Se appare questa schermata

clickare sull'icona

omino

per accedere alla schermata dei voti.

Se non appare questa schermata procedere con le indicazioni successive

7

RE-Certificazione Competenze

ISTITUTO COMPRENSIVO  
E. DE MAGISTRIS  
Anno Scolastico: 2017/2018  
Data e ora: 25/01/2018 22:42

(Docente)  
CAMPUS PIER PAOLO  
Ultimo Accesso: 25/01/2018 20:47:14

CERTIFICAZIONE delle COMPETENZE - Proposti

1^A TEMPO PROLUNGATO (RELIGIONE \*SCI)

Cognome e Nome	Info	Comandi	Competenze
[01] Cappai Giulia			Nell'Area Alunni non è stato indicato il modello di certificazione per l'alunno.
[02] Carta Mattia Mario			Nell'Area Alunni non è stato indicato il modello di certificazione per l'alunno.
[03] Congiu Emanuele			Nell'Area Alunni non è stato indicato il modello di certificazione per l'alunno.
[04] Cossu Vitalia			Nell'Area Alunni non è stato indicato il modello di certificazione per l'alunno.
[05] Erriu Elisa			Nell'Area Alunni non è stato indicato il modello di certificazione per l'alunno.
[06] Fabris Marco			Nell'Area Alunni non è stato indicato il modello di certificazione per l'alunno.
[07] Frau Daniele			Nell'Area Alunni non è stato indicato il modello di certificazione per l'alunno.
[08] Furcas Benedetta			Nell'Area Alunni non è stato indicato il modello di certificazione per l'alunno.
[09] Lecca Sara			Nell'Area Alunni non è stato indicato il modello di certificazione per l'alunno.
[10] Lonis Sabrina			Nell'Area Alunni non è stato indicato il modello di certificazione per l'alunno.
[11] Lussu Desiree'			Nell'Area Alunni non è stato indicato il modello di certificazione per l'alunno.
[12] Naitza Maria Celeste			Nell'Area Alunni non è stato indicato il modello di certificazione per l'alunno.
[13] Olla Davide			Nell'Area Alunni non è stato indicato il modello di certificazione per l'alunno.

n.b.

La media del voto è media delle valutazioni dello stesso tipo:

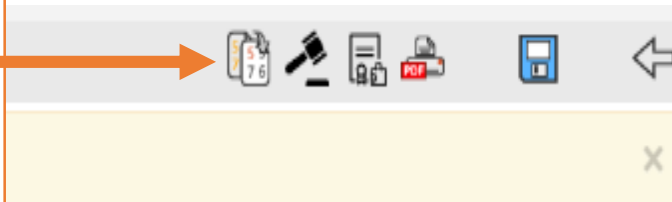
Cognome e Nome	Valutazioni												Ore Lez.	Ore Ass.	Voto Proposto	Assenze	Voto Proposto Comportamento	Giud.	Ann.				
	Scritto			Orale			Altro			Tutti													
		13/10	1	9,00	=	13/10	1	9,00	=			9,00	=	17	1	6%							
		13/10	1	9,00	=	13/10	1	7,00	=			8,00	↑	17	0	0%							
		13/10	1	9,00	=	13/10	1	7,00	=			8,00	↑	17	0	0%							
		13/10	1	9,00	=	13/10	1	7,00	=			8,00	↑	17	0	0%							
le						13/10	1	6,00	=			6,00	=	17	8	47%							
n						13/10	1	6,00	=			6,00	=	17	2	12%							
lo						13/10	1	6,00	=			6,00	=	17	0	0%							
		13/10	1	7,00	=	13/10	1	6,00	=			6,50	↑	17	4	24%							
		13/10	1	9,00	=	13/10	1	7,00	=			8,00	↑	17	2	12%							
		13/10	1	9,00	=	13/10	1	6,00	=			7,50	↑	17	1	6%							
						13/10	1	7,00	=			7,00	=	17	3	18%							
						13/10	1	7,00	=			7,00	=	17	2	12%							
												8,00	↑	17	0	0%							
												=	=	17	3	18%							

n.b.

Le varie medie **CONCORRONO** con un voto **UNICO** alla voto finale



Per copiare nelle relative colonne,  
 - la proposta di voto, ossia il voto unico,  
 - le assenze  
 cliccare su:



Tutti	Ore Lez.	Ore Ass.	Voto Proposto	Assenze	Voto Proposto Comportamento	Giud.	Ann.
8,67	↑	62	0	0%	8,67	0	
4,50	↑	62	6	10%	4,50	6	
5,83	↑	62	1	2%	5,83	1	
5,88			1	2%	5,88	1	
9,25			7		9,25	7	
5,83			8	13%	5,83	8	
5,83			4	6%	5,83	4	
6,38	=	62	5	8%	6,38	5	
5,25	↑	62	0	0%	5,25	0	

N.B.  
 Nel caso si abbia fatto ricorso a voti decimali o mezzi voti, questi devono essere arrotondati, all'intero più coerente

**NON utilizzare i campi barrati**

N.B.

Nel caso si abbia fatto ricorso a voti decimali o mezzi voti, questi devono essere arrotondati, all'intero più coerente con il percorso scolastico dell'alunno

Tutti		Ore Lez.	Ore Ass.		Voto Proposto	Assenze
8,67	↑	62	0	0%	9	0
4,50	↑	62	6	10%	5	6
5,83	↑	62		2%	6	1
5,88				3%	6	1
9,25					9	7
5,83				13%	6	8
5,83	↑	62		6%	6	4
6,38	=	62	5	8%	6	5
5,25	↑	62	0	0%	5	0

Ad operazione  
completata

cliccare su **SALVA**

Procedere di seguito per  
tutte le classi

Cliccando sulla voce

**classe**  
per le classi di un plesso

e  
**ritornando** alla **home**

per gli altri plessi

11

The screenshot shows a web browser window with the URL [https://re13.axioscloud.it/Secret/REScrutini\\_VP.aspx](https://re13.axioscloud.it/Secret/REScrutini_VP.aspx). The page header includes the school name 'ISTITUTO COMPRENSIVO E. DE MAGISTRIS', the user 'CAMPUS PIER PAOLO', and the date '25/01/2018 20:56'. The main content area is titled 'SCRUTINI - Voti Proposti' and displays a table for '2^A TEMPO PROLUNGATO (RELIGIONE \*SCI)' in the '1^ Quadrimestre'. The table has columns for 'Cognome e Nome', 'Valutazioni' (with sub-columns 'Alto' and 'Tutti'), 'Ore Lez.', 'Ore Ass.', 'Voto proposto', 'Assenze', 'Voto Proposto Comportamento', 'Giud.', and 'Ann.'. The table lists 11 classes, each with a blue 'i' icon in the 'Cognome e Nome' column. A red arrow points from the text 'cliccare su SALVA' to a save icon in the top right toolbar. A blue arrow points from the text 'Cliccando sulla voce classe' to the blue 'i' icon of the first class, '[01] Agus Manuel'. Another blue arrow points from the text 'ritornando alla home' to a home icon in the top right toolbar.

Cognome e Nome	Valutazioni		Ore Lez.	Ore Ass.	Voto proposto	Assenze	Voto Proposto Comportamento	Giud.	Ann.
	Alto	Tutti							
[01] Agus Manuel	=	=	0	0					
[02] Alba Lorena	=	=	0	0					
[03] Cabbei Diego	=	=	0	0					
[04] Cappai Giuseppe	=	=	0	0					
[05] Cappai Lorenzo	=	=	0	0					
[06] Cinus Elia	=	=	0	0					
[07] Congiu Nicolo	=	=	0	0					
[08] Cortazzo Raffaele	=	=	0	0					
[09] Deplano Marco	=	=	0	0					
[10] Falchi Eulalia	=	=	0	0					
[11] Galluzzi Elisa Maria	=	=	0	0					

# PER I DOCENTI COORDINATORI

- Controllo dell'apposizione dei voti dei docenti del consiglio di classe
- Inserimento dei giudizi di comportamento e profitto

- Controllo dell'apposizione dei voti dei docenti del consiglio di classe

Accedere al plesso

Ed alla funzione

**Coordinatore**

Selezionando di volta in volta la materia

Cliccare su **VOTI PROPOSTI**

The screenshot shows the RE-Menu web application interface. At the top, the browser address bar displays the URL: [https://re13.axioscloud.it/Secret/REMenu.aspx?Customer\\_ID=92105290925#b](https://re13.axioscloud.it/Secret/REMenu.aspx?Customer_ID=92105290925#b). The page header includes the logo of the Istituto Comprensivo E. De Magistris, the user profile of a teacher named Campus Pier Paolo, and the last access date: 19/01/2019 13:23:17. The main navigation area features a dropdown menu for the current year (2018/2019) and a list of subjects. The subject list is expanded, showing options such as "1^A TEMPO PROLLUNGATO (ITALIANO)", "1^A TEMPO PROLLUNGATO (STORIA, CITT. e COST)", "1^A TEMPO PROLLUNGATO (GEOGRAFIA)", "1^A TEMPO PROLLUNGATO (INGLESE)", "1^A TEMPO PROLLUNGATO (FRANCESE)", "1^A TEMPO PROLLUNGATO (MATEMATICA)", "1^A TEMPO PROLLUNGATO (SCIENZE)", "1^A TEMPO PROLLUNGATO (TECNOLOGIA e INFORMA)", "1^A TEMPO PROLLUNGATO (MUSICA)", "1^A TEMPO PROLLUNGATO (ARTE e IMMAGINE)", "1^A TEMPO PROLLUNGATO (SC MOTORIE e SPORTI)", "1^A TEMPO PROLLUNGATO (Sostituzione)", "1^A TEMPO PROLLUNGATO (ITALIANO)", "1^A1 TEMPO PROLLUNGATO (STORIA, CITT. e COST)", "1^A1 TEMPO PROLLUNGATO (GEOGRAFIA)", "1^A1 TEMPO PROLLUNGATO (INGLESE)", and "1^A1 TEMPO PROLLUNGATO (FRANCESE)". To the left of the subject list is a vertical menu with options: "Registro di Classe", "Oggi", "Appello semplificato", "Giornaliero", "Settimanale", and "Priming". To the right of the subject list is a "Voti Finali e Scrutini" section with "Voti Proposti" and "Scrutino" options. Further right is an "Altro" section with options: "Pannello di Controllo", "Riepiloghi Statistici", "Orario Lezioni", "Ricerca Alunni", "Gestione Comunicazioni", "Permessi Autorizzati", and "Gestione Colloqui". Orange arrows indicate the navigation path: from the "Coordinatore" text to the "Coordinatore" option in the subject list, from the "VOTI PROPOSTI" text to the "Voti Proposti" option, and from the "Voti Proposti" option to the "Voti Finali e Scrutini" section.

The footer contains a blue banner with the "GeniusBoard" logo on the left, the text "VIDEO TUTORIAL" in the center, and the "axios" logo on the right. Below the "GeniusBoard" logo is the text "impari social learning". Below the "VIDEO TUTORIAL" text is the text "Vedi il tutorial del nuovo software per la creazione di materiale didattico". To the right of this text is a red play button icon. The banner is flanked by grey arrows pointing left and right.

































- Inserimento dei giudizi di comportamento e profitto





Cliccare sull'icona  
Composizione  
del giudizio di  
comportamento

1^B COMUNE (ITALIANO)		1^ quadrimestre	
ie	Giudizio comportamento	Giudizio globale	
	 		
	 		
	 		
	 		
	 		
	 		
	 		
	 		
	 		
	 		

Selezionare per ciascuna voce la descrizione corrispondente

Comportamento	
L'alunna	
	Nessuna selezione
	ha un comportamento corretto e responsabile
	ha un comportamento corretto
	ha un comportamento per lo più corretto
	ha un comportamento vivace, ma responsabile
	riconosce, ma non rispetta le regole
	non riconosce e non rispetta le regole
Attenzione	
	Nessuna selezione
	È attenta e presenta adeguati tempi di concentrazione
	Presenta attenzione discontinua e tempi brevi di concentrazione
	Non è attenta e mostra difficoltà di concentrazione
Partecipazione	
	Nessuna selezione
	Partecipa attivamente e in modo costruttivo
	Partecipa in modo costante
	Partecipa in modo adeguato
	Partecipa in modo non adeguato
Socializzazione	
	<i>Riguardo alla socializzazione</i>
	Nessuna selezione
	è integrata positivamente e costruttivamente nel gruppo classe
	è integrata positivamente nella classe
	è integrata nella classe
	ha qualche difficoltà di integrazione nel gruppo/classe e collabora solo se stimolata
	ha qualche difficoltà di integrazione nel gruppo/classe
	ha difficoltà di integrazione nel gruppo/classe
Frequenza	
	<i>frequenta</i>
	Nessuna selezione
	con assiduità
	con regolarità
	con qualche discontinuità
	in modo discontinuo
	saltuariamente

Il descrittore viene  
aggiornato  
automaticamente

Cliccare su Salva

Composizione automatica giudizio

<input type="radio"/>	ha qualche difficoltà di integrazione nel gruppo/classe
<input type="radio"/>	ha difficoltà di integrazione nel gruppo/classe

**Frequenza**

frequenta	
<input type="radio"/>	Nessuna selezione
<input checked="" type="radio"/>	con assiduità
<input type="radio"/>	con regolarità
<input type="radio"/>	con qualche discontinuità
<input type="radio"/>	in modo discontinuo
<input type="radio"/>	saltuariamente

Aggiungi interpunzione  A capo dopo ogni frase

L'alunna ha un comportamento corretto e responsabile. È attenta e presenta adeguati tempi di concentrazione. Partecipa attivamente e in modo costruttivo. Riguardo alla socializzazione è integrata positivamente e costruttivamente nel gruppo classe frequenta con assiduità

Cliccare sull'icona

**SALVA**

Per salvare i dati  
modificati

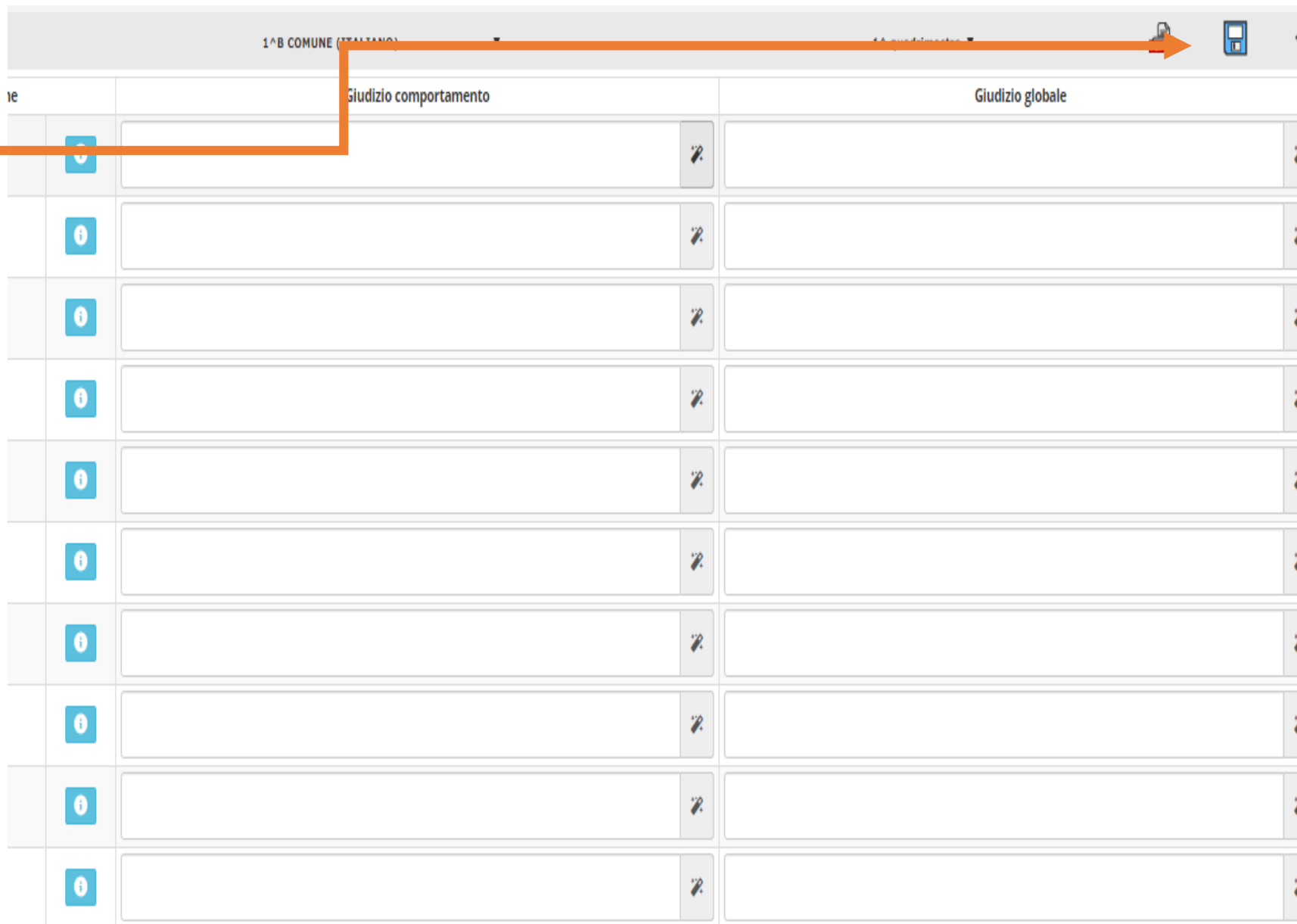
Ripetere l'operazione































18-19-20

per ciascun alunno e  
per ciascuna classe.

Le selezioni non vengono  
salvate, nel caso di  
modifica del giudizio  
devono essere  
riselezionate tutte









































21



1^B COMUNE (ITALIANO)		4^ quadrimestre	
le	Giudizio comportamento	Giudizio globale	
			
			
			
			
			
			
			
			
			
			

Cliccare sull'icona  
Composizione

del giudizio di globale

1^B COMUNE (ITALIANO)		1^ quadrimestre	
ie	Giudizio comportamento	Giudizio globale	
			
			
			
			
			
			
			
			
			
			

Selezionare per ciascuna voce la descrizione corrispondente

L'alunna	
	Nessuna selezione
	manifesta un impegno costante e proficuo all'attività scolastica
	partecipa in modo costante all'attività scolastica
	partecipa in modo adeguato all'attività scolastica
	presenta attenzione discontinua e tempi brevi di concentrazione
	non è attenta e mostra difficoltà di concentrazione
<b>Grado di maturità</b>	
	<i>Dimostra di essere</i>
	Nessuna selezione
	sicuro e la sua maturità è pienamente
	sicuro e la sua maturità è
	nente
	<i>adeguata alla sua età</i>
<b>Metodo di studio</b>	
	<i>Il metodo di studio risulta</i>
	Nessuna selezione
	organizzato ed efficace
	organizzato e produttivo
	produttivo se guidato
	poco organizzato e scarsamente produttivo
	disorganizzato
<b>Progresso negli obiettivi didattici</b>	
	<i>Ha registrato, rispetto al livello di partenza,</i>
	Nessuna selezione
	degli eccellenti progressi
	dei notevoli progressi
	progressi costanti
	alcuni progressi
	pochi progressi
	irrilevanti progressi negli obiettivi programmati
<b>Grado di apprendimento</b>	
	<i>che hanno permesso all'alunna di raggiungere un grado di apprendimenti</i>
	Nessuna selezione
	ottimo
	più che buono
	buono
	discreto
	sufficiente
	quasi sufficiente
	mediocre
<b>Comunicazione</b>	
	L'alunna
	Nessuna selezione
	è in grado di comunicare in modo chiaro ed efficace
	è in grado di comunicare in modo semplice e chiaro
	comunica in modo poco chiaro e poco efficace

Il descrittore viene  
aggiornato  
automaticamente

Cliccare su Salva

Composizione automatica giudizio

<input type="radio"/>	ha qualche difficoltà di integrazione nel gruppo/classe
<input type="radio"/>	ha difficoltà di integrazione nel gruppo/classe

**Frequenza**

frequenta	
<input type="radio"/>	Nessuna selezione
<input checked="" type="radio"/>	con assiduità
<input type="radio"/>	con regolarità
<input type="radio"/>	con qualche discontinuità
<input type="radio"/>	in modo discontinuo
<input type="radio"/>	saltuariamente

Aggiungi interpunzione       A capo dopo ogni frase

L'alunna ha un comportamento corretto e responsabile. È attenta e presenta adeguati tempi di concentrazione. Partecipa attivamente e in modo costruttivo. Riguardo alla socializzazione è integrata positivamente e costruttivamente nel gruppo classe frequenta con assiduità



Cliccare sull'icona

**SALVA**

Per salvare i dati  
modificati

Ripetere l'operazione

22-23-24

per ciascun alunno e  
per ciascuna classe.

Le selezioni non vengono  
salvate, nel caso di  
modifica del giudizio  
devono essere  
riselezionate tutte

25

1^B COMUNE (ITALIANO)		4^ quadrimestre	
le	Giudizio comportamento	Giudizio globale	
	