

# Guida per inserire i parametri per i colloqui

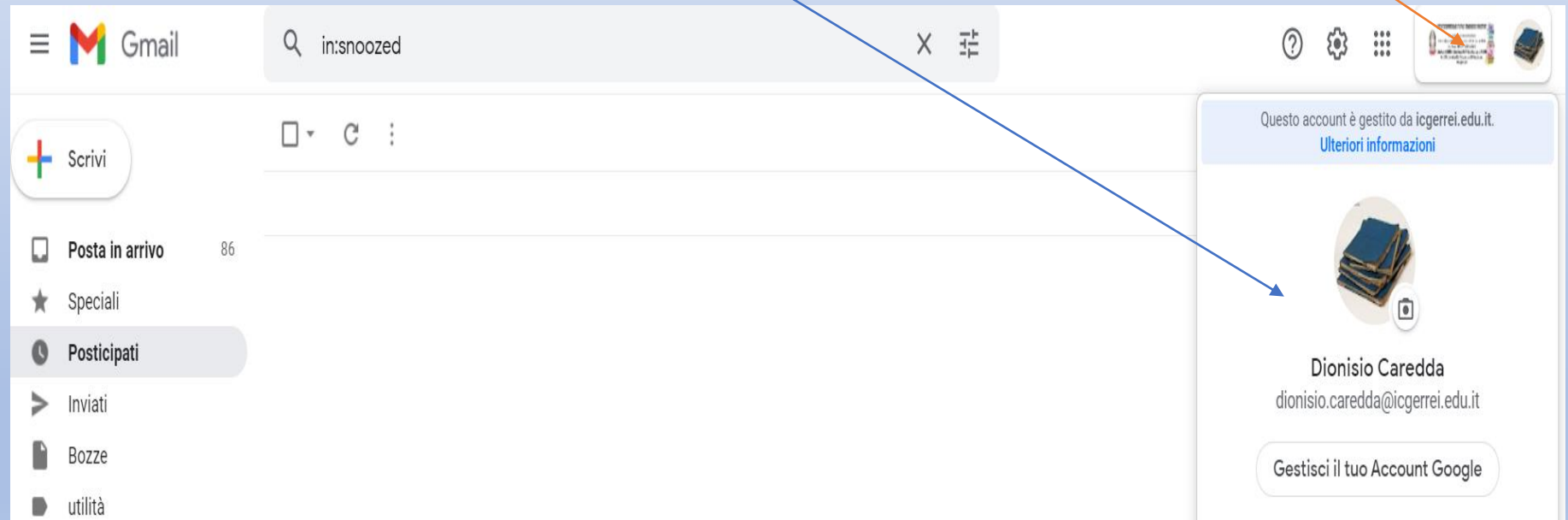
Strumenti necessari:  
Calendar, Meet, Registro  
elettronico

# Andare su Google Calendar e creare l'evento colloquio con i genitori

## Accediamo alla mail

1) cliccando sul nome utente

2) accertiamoci di essere nell'account corretto: .....@icgerrei.edu.it



Clicchiamo su Calendar dai 9 puntini

The screenshot displays the Gmail web interface. At the top, the Gmail logo is on the left, and a search bar contains the text "in:snoozed". To the right of the search bar are icons for help, settings, and the app menu (a 3x3 grid of dots). An orange arrow points from the text above to this app menu icon. Below the search bar, the left sidebar shows navigation options: "Scrivi", "Posta in arrivo" (86), "Speciali", "Posticipati", "Inviati", "Bozze", "utilità", "Altro", "Meet" (Nuova riunione, Le mie riunioni), and "Hangouts" (Dionisio). The main content area is currently empty. At the bottom of the page, there is a footer with "Spazio utilizzato: 0,4 GB", "Norme del programma Powered by Google", and "Ultima attività dell'account: 9 minuti fa Dettagli".

The app menu is open, showing a grid of application icons. The "Calendar" icon, which features a blue and red calendar page with the number "31", is circled in red. Other visible icons include Account, Gmail, Drive, Classroom, Documenti, Fogli, Presentaz..., Meet, Moduli, Sites, and Contatti.

Accediamo all'App Calendar  
clicchiamo su Crea

successivamente inseriamo:

Nome Evento

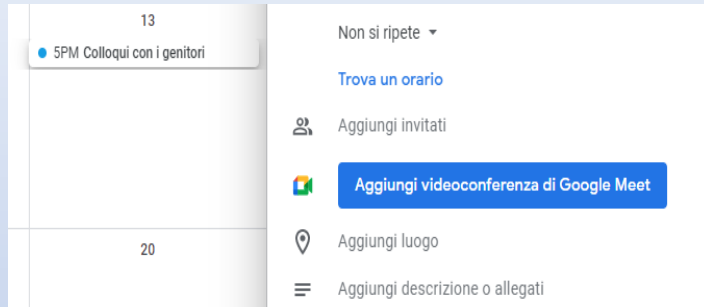
Giorno e orario

The screenshot displays the Google Calendar interface. At the top, the header shows 'Calendar', 'Oggi', and 'Dicembre 2021'. The main area is a calendar grid for December 2021. A 'Crea' (Create) button is visible in the top-left corner. A dialog box is open over the calendar, titled 'Colloqui con i genitori'. The dialog contains the following elements:

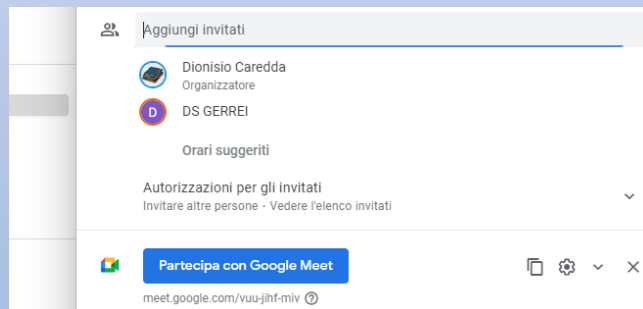
- Event type:** 'Evento' (selected), 'Fuori sede', 'Attività', 'Promemoria', 'Spazi per appuntamenti'.
- Date and Time:** 'Lunedì, 13 dicembre' and '5:00PM - 6:00PM'.
- Options:** 'Tutto il giorno' (unchecked), 'Fuso orario', 'Non si ripete' (dropdown), 'Trova un orario'.
- Invitations:** 'Aggiungi invitati'.
- Video Conferencing:** 'Aggiungi videoconferenza di Google Meet' (highlighted in blue).
- Location:** 'Aggiungi luogo'.
- Description:** 'Aggiungi descrizione o allegati'.
- Calendar:** 'Dionisio Caredda' (selected).
- Visibility:** 'Occupato - Visibilità predefinita - Invia notifica 10 minuti prima'.
- Buttons:** 'Altre opzioni' and 'Salva'.

The background calendar grid shows dates from 28 to 31 of December 2021. Events are visible for the 13th (5PM Colloqui con i genitori), 26th (Santo Stefano), 31st (San Silvestro), and 1st of January (Capodanno).

Cliccando sul tasto blu “aggiungi videoconferenza di Google Meet” attiviamo l’opzione di Google Meet”



Nel caso sia già attiva, o dopo l’attivazione, vedremo il link e la scritta “partecipa con Google Meet”

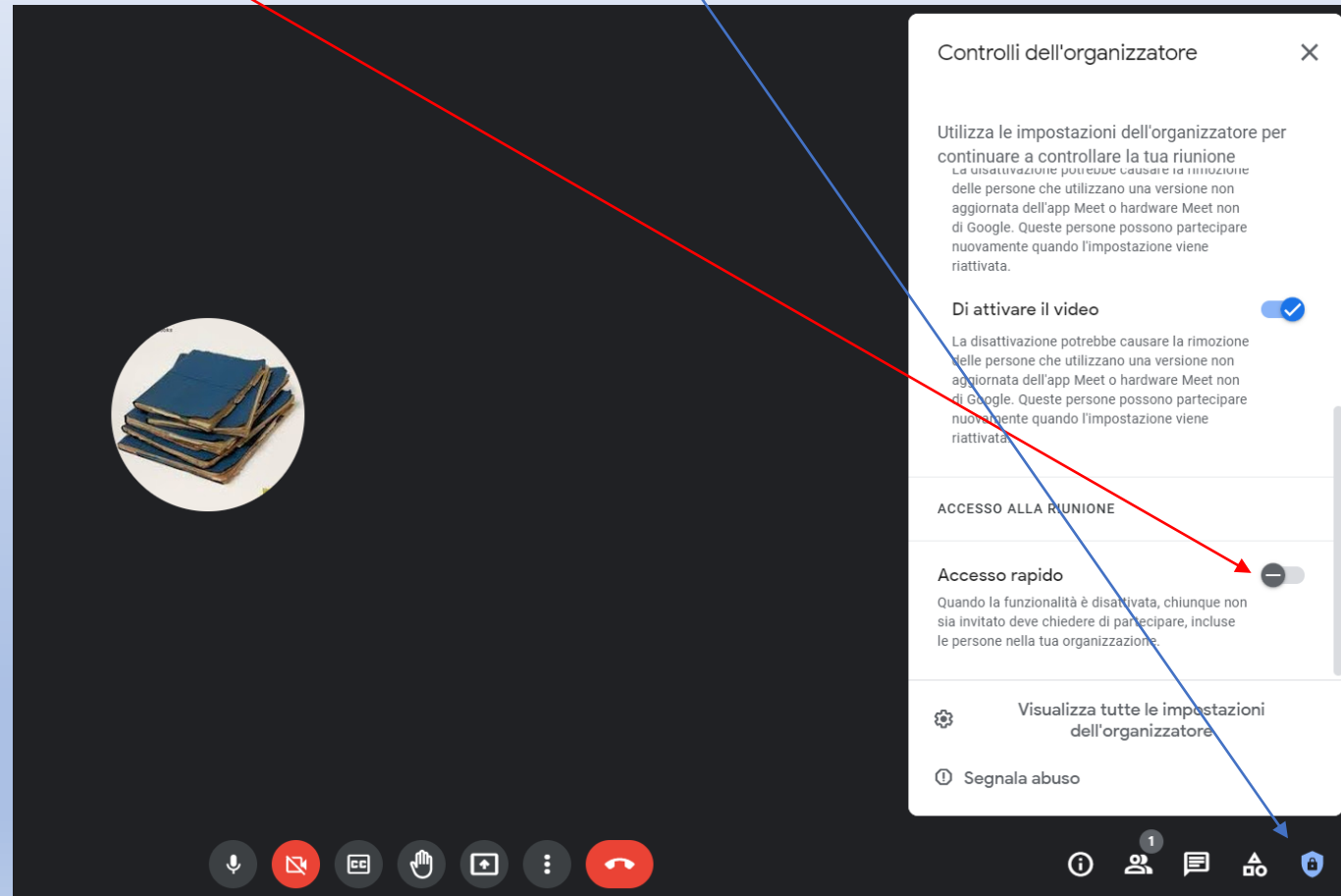


Clicchiamo su “Salva”


Dopo aver salvato l'evento ci clicchiamo sopra nuovamente e sfiorando il bottone a destra copiamo il link da inviare alle famiglie.

The image shows a calendar interface for December 2021. A calendar grid is visible with the 3rd of December highlighted. A pop-up window displays details for an event titled "Colloqui con i genitori" on Monday, December 13th, from 5:00 PM to 6:00 PM. The event is organized by Dionisio Caredda. The pop-up includes several options: "Partecipa con Google Meet" with the link [meet.google.com/vuu-jihf-miv](https://meet.google.com/vuu-jihf-miv), "Crea note sulla riunione" (Start a new document to create notes), and a notification "10 minuti prima". A red rectangular box highlights a button labeled "Copia le informazioni sulla conferenza" (Copy meeting information), which is located to the right of the "Partecipa con Google Meet" button. Below the pop-up, a list of checked items is visible: "Compleanni", "italiano 5D as 2021-22", and "Prima-Italiano D".

NOTA IMPORTANTE le famiglie accederanno al link da noi condiviso per l'accesso.  
Per evitare che un genitore possa fare l'accesso mentre stiamo conversando con un altro dopo che accediamo alla schermata MEET - dallo scudo blu in basso a destra controlli dell'organizzatore - **deselezioniamo l'accesso rapido**, in questo modo il genitore dovrà passare per l'ammissione al meet



# Successivamente Accedere al Registro



FAQ

1.7.0 / 7.0.0-C

Se avete dimenticato la Password inserite il Codice Utente o l'Indirizzo Mail, poi cliccate sul pulsante 'Password dimenticata?', la password di accesso sarà inviata all'indirizzo che avete indicato.

Codice Utente / Indirizzo Mail

Password

Accedi Login Accessibile

Password dimenticata? Esci

Help

Credenz

Se si desidera visionare un di  
lo 06 777 231 oppure cliccare  
nome dell'istituzione scolastico  
contattato.

I dati che appariranno, utiliz  
casuali e privi di ogni riferim  
rimarranno attivi solo per la du

quadro sono evidenziate le **novità e le variazioni** alla  
ggerite da voi nella pagina 'Migliora il tuo RE'. Grazie  
uto.

à 29/10/2021

Aggiunti i seguenti parametri per le PRIMARIE (Voti)  
zazione criteri  
zazione evidenze  
zazione valutazione

5/10/2021



Cliccare su  
gestione  
colloqui

ISTITUTO COMPRENSIVO  
E. DE MAGISTRIS

92105290925 **AutosPass: 011273** Anno: 2021/2022 Data e ora: 03/12/2021 20:34



(Docente)  
CAREDDA DIONISIO

Ultimo Accesso: 03/12/2021 13.19.51



Sostituito

CAMM885126 SECONDARIA PRIMO GRAI

Selezionare una Classe-Materia

PRIMO QUADRIMESTRE

Selezionare una Classe-Materia nell'elenco in alto - Se si sostituisce un Docente titolare, per prima cosa, indicare il Sostituito in alto a sinistra, cliccando prima sull'icona Sostituiti

Registro di Classe

- Oggi
- Appello semplificato
- Giornaliero
- Settimanale
- Planning

Registro del Docente

- Completo
- Giornaliero
- Registro Voti
- Quadro Riepilogativo
- Obiettivi Programmazione Libri di Testo
- Materiale Didattico

Voti Finali e Scrutini

- Voti Proposti
- Scrutinio

Altro

- Pannello di Controllo
- Riepiloghi Statistici
- Orario Lezioni
- Ricerca Alunni
- Gestione Comunicazioni
- Permessi Autorizzati
- Gestione Colloqui



Cliccare su Periodi ricevimento

le ISTITUTO COMPRENSIVO  
E. DE MAGISTRIS  
1.7.07.0.0 92105290925 AxiosPass 11273 Anno: 2021/2022 Data e ora: 03/12/2021 20:36

(Docente)  
5 CAREDDA DIONISIO  
Ultimo Accesso: 03/12/2021 13:19:51

SD ESCI

gestione Colloqui

Docente Caredda Dionisio

+ Nuovo Periodo

Colloqui Prenotati Periodi Ricevimento

Attivo	Dal	Al	Da ora	A ora	Giorno	Ripetibilità	Posti	Sede colloquio	Modalità	Inserito da	Comandi
Non sono presenti periodi di ricevimento											

E poi su Nuovo Periodo

## Inserire:

**Ripetibilità:**  
**Mai**

**Numero massimo: ex 25**  
inserire il numero di alunni per le ore della prenotazione, il sistema calcola in automatico le frazioni orarie

**Modalità:**  
**Video chiamata**

**Tutti gli alunni/Attivo: SI**

**11**

Periodo ripetibilità: Mai

Numero massimo: 25

Modalità: Videochiamata

Tutti gli alunni: SI

Attivo: SI

Da data: 10/12/2020

A data:

Giorno: Giovedì

Ora inizio: 15:00

Ora Fine: 18:00

Sede: CAMM88501N - SECONDARIA SAN NICOLO' GERREI

Note per le famiglie: <https://meet.google.com/fdz-trin-tcm>

Elenco Classi: Non selezionando nulla il ricevimento varrà per tutte le classi

Sei	Classe
<input checked="" type="checkbox"/>	CAMM88501N - 1^ A TEMPO PROLUNGATO
<input checked="" type="checkbox"/>	CAMM88501N - 1^ A1 TEMPO PROLUNGATO
<input checked="" type="checkbox"/>	CAMM88501N - 2^ A TEMPO PROLUNGATO
<input checked="" type="checkbox"/>	CAMM88501N - 3^ A TEMPO PROLUNGATO

N.B.: Ci sono prenotazioni per questo periodo.

Salva Chiudi

Inserire ancora:

**Data dei colloqui**

Sede:

**Sede dei colloqui**

Messaggio:

Orario

Classi, segnare quelle di riferimento

Salvare

In caso di più plessi ripetere i passaggi delle pagine 5-6

12

Periodo ripetibilità:

Numero massimo:

Modalità:

Tutti gli alunni:

Attivo:

Da data:

A data:

Giorno:

Ora inizio:

Ora Fine:

Sede:

Non disponibile - Dal:

Non disponibile - Al:

Note per le famiglie:

Elenco Classi:  Non selezionando nulla il ricevimento varrà per tutte le classi

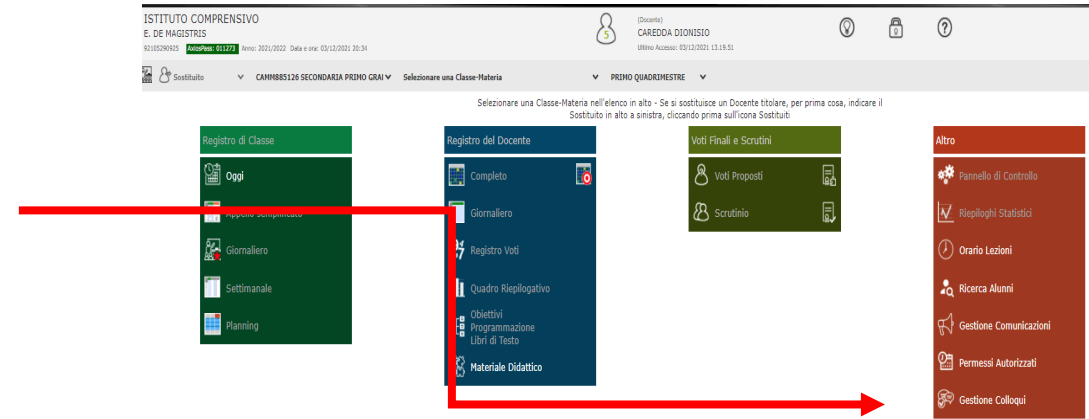
<input type="checkbox"/> Sel	Classe
<input checked="" type="checkbox"/>	CAMM88501N - 1^ A TEMPO PROLUNGATO
<input checked="" type="checkbox"/>	CAMM88501N - 1^ A1 TEMPO PROLUNGATO
<input checked="" type="checkbox"/>	CAMM88501N - 2^ A TEMPO PROLUNGATO
<input checked="" type="checkbox"/>	CAMM88501N - 3^ A TEMPO PROLUNGATO

N.B.: Ci sono prenotazioni per questo periodo.



La famiglia visualizzerà la possibilità di una prenotazione e riceverà alla mail personale la conferma dell'avvenuta prenotazione ed il link Meet

I docenti Andando su **Gestione Colloqui**



e

successivamente su **Colloqui prenotati**

vedranno l'elenco delle prenotazioni:

Ora, alunno, genitore

