

Guida per inserire i parametri per i colloqui

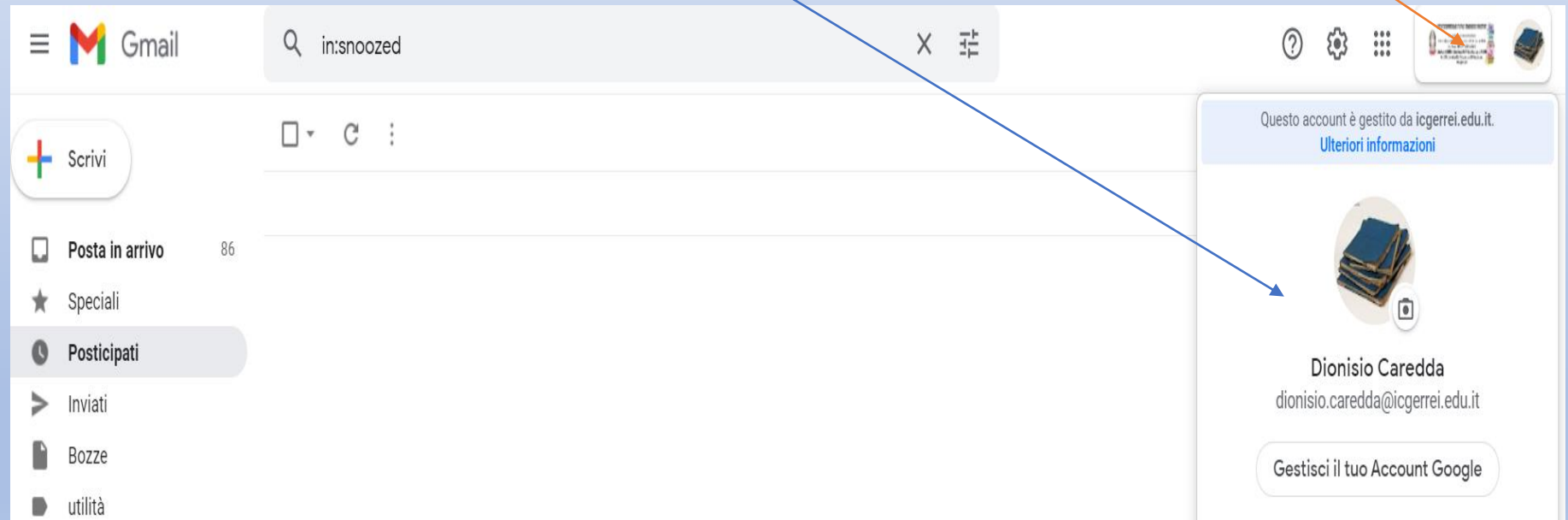
Strumenti necessari:
Calendar, Meet, Registro
elettronico

Andare su Google Calendar e creare l'evento colloquio con i genitori

Accediamo alla mail

1) cliccando sul nome utente

2) accertiamoci di essere nell'account corretto:@icgerrei.edu.it



Clicchiamo su Calendar dai 9 puntini

The image shows a screenshot of the Gmail web interface. At the top left, the Gmail logo is visible. The search bar contains the text "in:snoozed". On the right side of the header, there are icons for help, settings, and an app menu (9 dots). An orange arrow points from the text above to this app menu icon. The app menu is open, displaying a grid of application icons: Account, Gmail, Drive, Classroom, Documenti, Fogli, Presentaz..., Calendar (circled in red), Meet, Moduli, Sites, and Contatti. The left sidebar shows navigation options: "Scrivi", "Posta in arrivo" (86), "Speciali", "Posticipati", "Inviati", "Bozze", "utilità", "Altro", "Meet" (Nuova riunione, Le mie riunioni), and "Hangouts" (Dionisio). At the bottom, there is a status bar with "Spazio utilizzato: 0,4 GB", "Norme del programma Powered by Google", and "Ultima attività dell'account: 9 minuti fa Dettagli".

Accediamo all'App Calendar
clicchiamo su Crea

successivamente inseriamo:

Nome Evento

Giorno e orario

Calendar

Oggi < > Dicembre 2021

Crea

Colloqui con i genitori

Evento Fuori sede Attività Promemoria Spazi per appuntamenti

Lunedì, 13 dicembre 5:00PM - 6:00PM

Tutto il giorno Fuso orario

Non si ripete

Trova un orario

Aggiungi invitati

Aggiungi videoconferenza di Google Meet

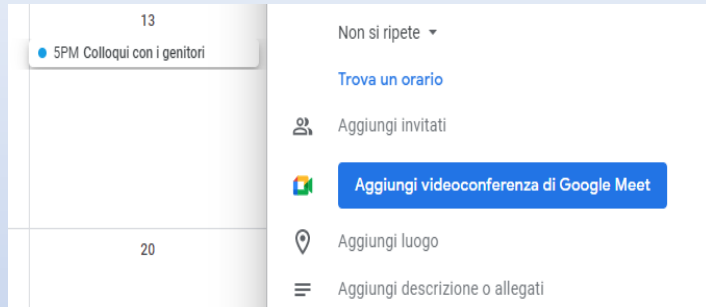
Aggiungi luogo

Aggiungi descrizione o allegati

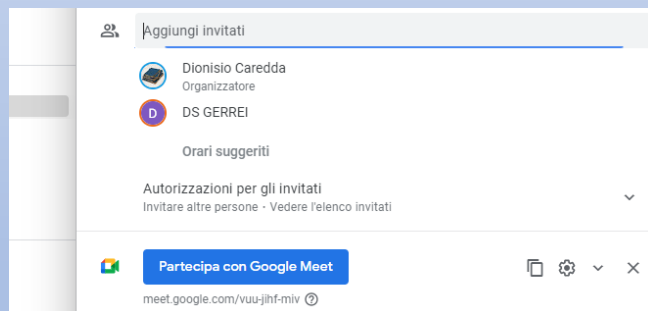
Dionisio Caredda Occupato - Visibilità predefinita - Invia notifica 10 minuti prima

Altre opzioni Salva

Cliccando sul tasto blu “aggiungi videoconferenza di Google Meet” attiviamo l’opzione di Google Meet”



Nel caso sia già attiva, o dopo l’attivazione, vedremo il link e la scritta “partecipa con Google Meet”



Clicchiamo su “Salva”

Dopo aver salvato l'evento ci clicchiamo sopra nuovamente e sfiorando il bottone a destra copiamo il link da inviare alle famiglie.

Dicembre 2021 < >

D	L	M	M	G	V	S
28	29	30	1	2	3	4
5	6	7	8	9	10	11
12	13	14	15	16	17	18
19	20	21	22	23	24	25
26	27	28	29	30	31	1
2						

Colloqui con i genitori
Lunedì, 13 dicembre - 5:00 - 6:00PM

[Partecipa con Google Meet](#)
meet.google.com/vuu-jihf-miv

[Crea note sulla riunione](#)
Inizia un nuovo documento per creare note

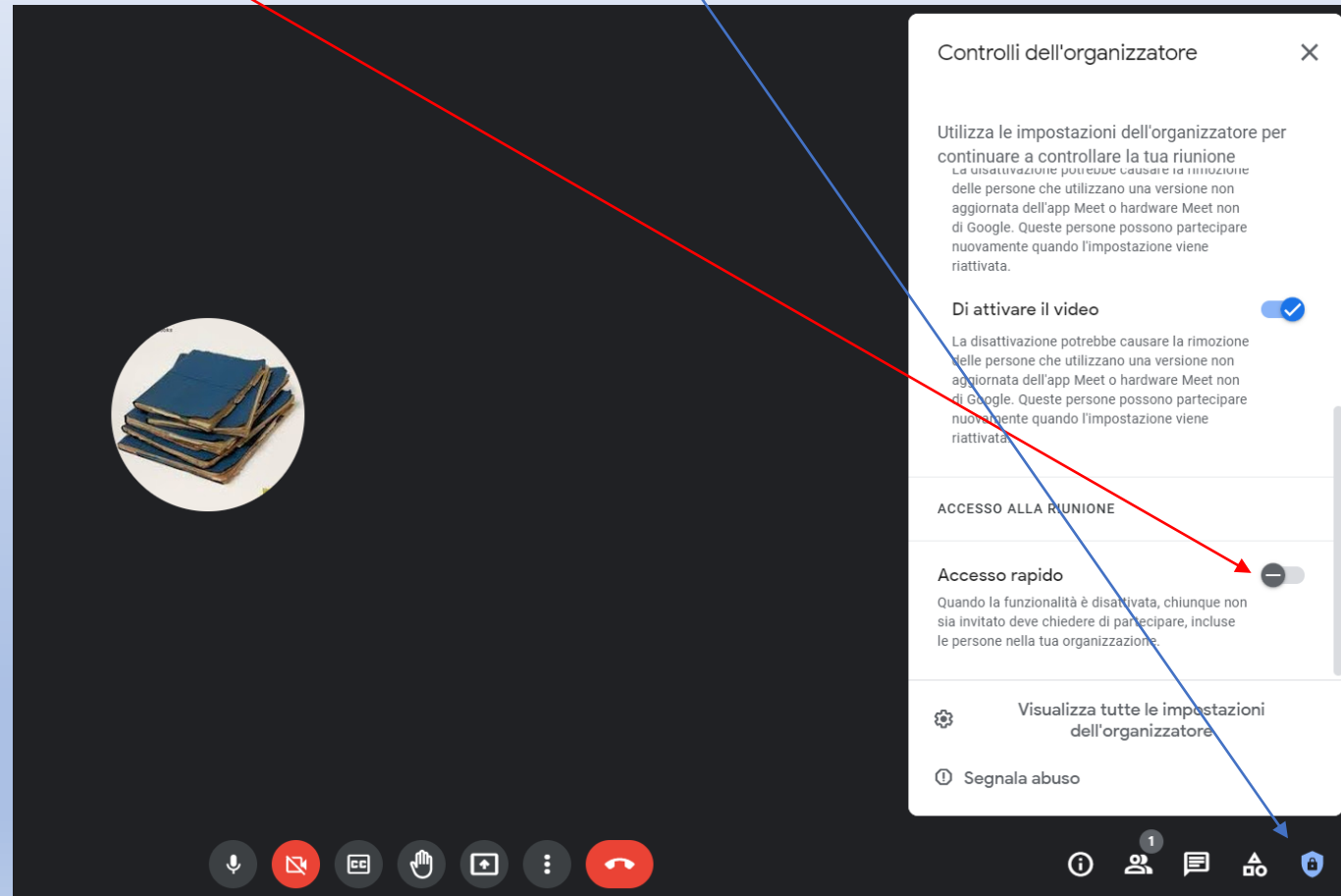
10 minuti prima

Dionisio Caredda


[Copia le informazioni sulla conferenza](#)

- Compleanni
- italiano 5D as 2021-22
- Prima-Italiano D

NOTA IMPORTANTE le famiglie accederanno al link da noi condiviso per l'accesso.
Per evitare che un genitore possa fare l'accesso mentre stiamo conversando con un altro dopo che accediamo alla schermata MEET - dallo scudo blu in basso a destra controlli dell'organizzatore - **deselezioniamo l'accesso rapido**, in questo modo il genitore dovrà passare per l'ammissione al meet



Successivamente Accedere al Registro



FAQ

1.7.0 / 7.0.0-C

Se avete dimenticato la Password inserite il Codice Utente o l'Indirizzo Mail, poi cliccate sul pulsante 'Password dimenticata?', la password di accesso sarà inviata all'indirizzo che avete indicato.

Codice Utente / Indirizzo Mail

Password

Accedi Login Accessibile

Password dimenticata? Esci

Credenz

Se si desidera visionare un di
lo 06 777 231 oppure cliccare
nome dell'istituzione scolastico
contattato.

I dati che appariranno, utiliz
casuali e privi di ogni riferim
rimarranno attivi solo per la du

quadro sono evidenziate le **novità e le variazioni** alla
ggerite da voi nella pagina 'Migliora il tuo RE'. Grazie
uto.

à 29/10/2021

Aggiunti i seguenti parametri per le PRIMARIE (Voti)
zazione criteri
zazione evidenze
zazione valutazione

5/10/2021

Cliccare su
gestione
colloqui

ISTITUTO COMPRENSIVO
E. DE MAGISTRIS

92105290925 **AutosPass: 011273** Anno: 2021/2022 Data e ora: 03/12/2021 20:34



(Docente)
CAREDDA DIONISIO

Ultimo Accesso: 03/12/2021 13.19.51



Sostituito

CAMM885126 SECONDARIA PRIMO GRAI

Selezionare una Classe-Materia

PRIMO QUADRIMESTRE

Selezionare una Classe-Materia nell'elenco in alto - Se si sostituisce un Docente titolare, per prima cosa, indicare il Sostituito in alto a sinistra, cliccando prima sull'icona Sostituiti

Registro di Classe

- Oggi
- Appello semplificato
- Giornaliero
- Settimanale
- Planning

Registro del Docente

- Completo
- Giornaliero
- Registro Voti
- Quadro Riepilogativo
- Obiettivi Programmazione Libri di Testo
- Materiale Didattico

Voti Finali e Scrutini

- Voti Proposti
- Scrutinio

Altro

- Pannello di Controllo
- Riepiloghi Statistici
- Orario Lezioni
- Ricerca Alunni
- Gestione Comunicazioni
- Permessi Autorizzati
- Gestione Colloqui



Cliccare su Periodi ricevimento

le ISTITUTO COMPRENSIVO
E. DE MAGISTRIS
1.7.07.0.0 92105290925 AxiosPass 11273 Anno: 2021/2022 Data e ora: 03/12/2021 20:36

(Docente)
5 CAREDDA DIONISIO
Ultimo Accesso: 03/12/2021 13:19:51

SD ESCI

gestione Colloqui

Docente Caredda Dionisio

+ Nuovo Periodo

Colloqui Prenotati Periodi Ricevimento

Attivo	Dal	Al	Da ora	A ora	Giorno	Ripetibilità	Posti	Sede colloquio	Modalità	Inserito da	Comandi
Non sono presenti periodi di ricevimento											

E poi su Nuovo Periodo

Inserire:

Ripetibilità:
Mai

Numero massimo: ex 25
inserire il numero di alunni per le ore della prenotazione, il sistema calcola in automatico le frazioni orarie

Modalità:
Video chiamata

Tutti gli alunni/Attivo: SI

11

Periodo ripetibilità: Mai

Numero massimo: 25

Modalità: Videochiamata

Tutti gli alunni: SI

Attivo: SI

Da data: 10/12/2020

A data:

Giorno: Giovedì

Ora inizio: 15:00

Ora Fine: 18:00

Sede: CAMM88501N - SECONDARIA SAN NICOLO' GERREI

Note per le famiglie: <https://meet.google.com/fdz-trin-tcm>

Elenco Classi: Non selezionando nulla il ricevimento varrà per tutte le classi

Sei	Classe
<input checked="" type="checkbox"/>	CAMM88501N - 1^ A TEMPO PROLUNGATO
<input checked="" type="checkbox"/>	CAMM88501N - 1^ A1 TEMPO PROLUNGATO
<input checked="" type="checkbox"/>	CAMM88501N - 2^ A TEMPO PROLUNGATO
<input checked="" type="checkbox"/>	CAMM88501N - 3^ A TEMPO PROLUNGATO

N.B.: Ci sono prenotazioni per questo periodo.

Salva Chiudi

Inserire ancora:

Data dei colloqui

Sede:

Messaggio:

Orario:

Classi, segnare quelle di riferimento

Salvare

In caso di più plessi ripetere i passaggi delle pagine 5-6

12

Periodo ripetibilità: Numero massimo: Modalità: Tutti gli alunni: Attivo:

Da data: A data: Giorno: Ora inizio: Ora Fine:

Sede:

Non disponibile - Dal: Non disponibile - Al:

Note per le famiglie:

Elenco Classi:

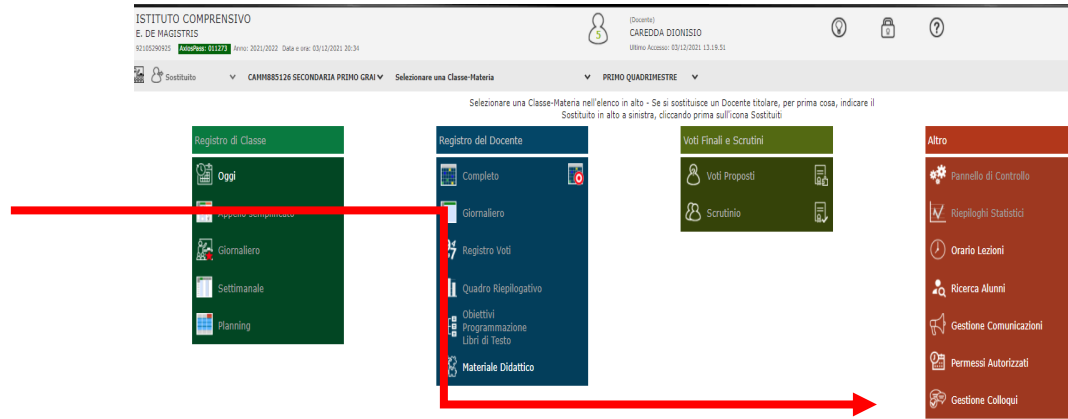
<input type="checkbox"/> Sel	Classe
<input checked="" type="checkbox"/>	CAMM88501N - 1^ A TEMPO PROLUNGATO
<input checked="" type="checkbox"/>	CAMM88501N - 1^ A1 TEMPO PROLUNGATO
<input checked="" type="checkbox"/>	CAMM88501N - 2^ A TEMPO PROLUNGATO
<input checked="" type="checkbox"/>	CAMM88501N - 3^ A TEMPO PROLUNGATO

N.B.: Ci sono prenotazioni per questo periodo.



La famiglia visualizzerà la possibilità di una prenotazione e riceverà alla mail personale la conferma dell'avvenuta prenotazione ed il link Meet

I docenti Andando su **Gestione Colloqui**



e

successivamente su **Colloqui prenotati**

vedranno l'elenco delle prenotazioni:

Ora, alunno, genitore

