


**UN ANNO  
DI DIVERTENTI AVVENTURE  
CHE CI AIUTANO  
A CRESCERE ED IMPARARE!**

A small, light blue speaker icon with sound waves is positioned between the words "CRESCERE" and "ED" in the fourth line of the main text.

**CLASSE 3F ANNO SCOLASTICO 2017/18**



# SETTEMBRE ORA SIAMO IN TERZA ...I RICORDI DELLE NOSTRE VACANZE.





# OCCHIALI IN VACANZA



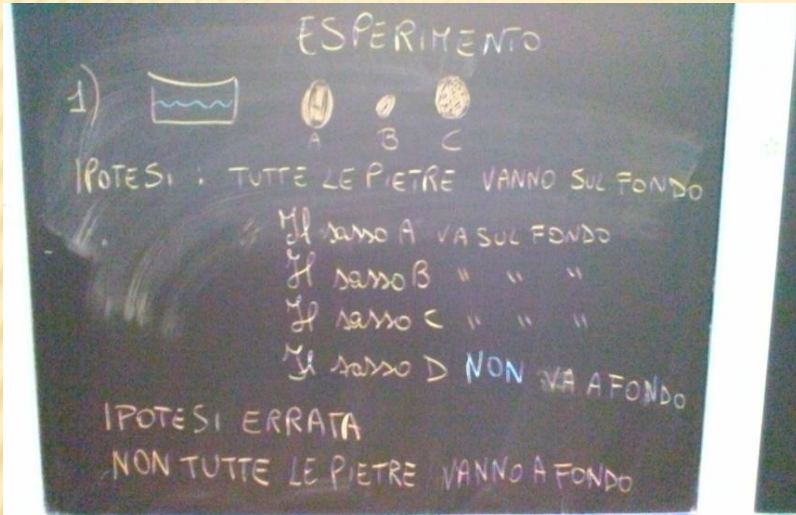


# 29/09/2017 PARTENZA VERSO IL TEATRO LIRICO DI CAGLIARI PER ASSISTERE ALLO SPETTACOLO «LE NOZZE DI FIGARO»



Quest'anno vedremo  
diverse  
rappresentazioni  
teatrali! Evviva!!

# ESPERIMENTI IN CLASSE!



Sperimentiamo come gli scienziati,  
formuliamo delle ipotesi ....

Verifichiamo

Infine traiamo le conclusioni

Nel nostro caso non tutte le pietre vanno  
a fondo infatti la pietra pomice galleggia.



**VENERDÌ 27 OTTOBRE TEATRO LIRICO DI CAGLIARI «LA FANCIULLA DELL' WEST»  
LUNEDÌ 30 OTTOBRE CON IL GRANDE AIUTO DELLA MAMMA DI OLIVIA.... FESTA DI HALLOWEEN  
A SCUOLA!**







Ed ora... si  
gioca!!!



Evviva!  
Mummifichiamo le  
maestre con la carta  
igienica








# CON LE MANI IN PASTA... MATEMATICHIAMO E CONTIAMO FINO AL 1000 E OLTRE





# COSTRUIAMO I POLIGONI CON CANNUCCE E PLASTILINA







# E DOPO AVER ASCOLTATO IL CONCERTO... SISTEMIAMO I NOSTRI CAPOLAVORI




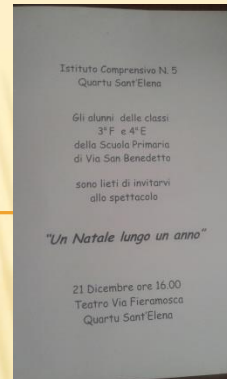


# È ARRIVATO DICEMBRE... PREPARIAMO ALCUNI LAVORETTI NATALIZI, CANZONI E CONTEMPORANEAMENTE LA RECITA!










# RECITAL NATALIZIO E BALLI







# FEBBRAIO: GIOCHI E ATTIVITÀ CON CODY. FESTA DI CARNEVALE





# FRAZIONI GOLOSE



E dopo aver imparato le frazioni...  
 assaggiamo il materiale (la crostata e la cioccolata)





# ANGOLI DIVERTENTI REALIZZATI DA NOI



Angolo piatto- angolo giro




Angolo acuto




Angolo ottuso






LAVORIAMO CON  
L'EURO DIVERTENDOCI !





# SCIENZE IN ALLEGRIA... PIANTIAMO LE LENTICCHIE!




11 Maggio canto... il guerriero , poesie  
e lavoretti per la festa della mamma





# ECCO ALCUNI LAVORI ESEGUITI CON TABEL CODY E PIXEL ART



**TABEL CODY** scrivi nelle caselle il risultato delle tabelline indicate dal codice. Colora le caselle in base al risultato.

**A** 1→ (6X7) (9X5) (5X10) (6X8) 4→

**B** (6X9) (7X7) (8X6) (6X10) (8X7) (11X5) (10X6) (9X6) 1→

**C** 1→ (3X7) (4X10) (6X6) (7X5) (7X6) (11X4) (2X6) (7X2)

**D** (3X8) (11X6) (8X10) (9X4) (4X8) (8X8) (7X10) (6X5) (9X2)

**E** (4X7) (7X9) (7X2) (10X4) (4X9) (6X3) (10X8) (3X10) 1→

**F** (2X1) (7X9) (4X3) (11X2) (7X5) (2X10) (10X7) (4X2) 1→

**G** (0X3) (2X5) (4X2) (1X7) (3X2) (6X1) (3X3) (5X2) 1→

**H** 1→ (8X1) (9X0) (0X1) (2X3) (2X2) (2X4) 2→

**I** 1→ (9X9) (50X2) 4→

**RISULTATI**


0-10	arancione
11-20	nero
21-40	giallino
41-60	azzurro
61-80	celeste
81-100	rosso



# VIAGGIO D'ISTRUZIONE ...ARBOREA E THARROS



Visita all'azienda  
Agricola del sig.  
Sardo e poi...  
merenda!!!  
Latte, formaggio,  
yogurt, ricotta...



Finalmente si pranza!!! Poi  
ci dirigeremo a Tharros





# PER QUEST'ANNO L'AVVENTURA È TERMINATA CI RIVEDREMO TUTTI A SETTEMBRE



Giochi di squadra  
la 3<sup>E</sup> si cimenta  
con la 3<sup>F</sup>.



Canti di fine anno  
presso la chiesa di S.  
Stefano.