

**COMUNE DI QUARTU SANT'ELENA**

Provincia di Cagliari



**ISTITUTO COMPRENSIVO STATALE N. 5**

VIA FIERAMOSCA, 33 - 09045 QUARTU SANT'ELENA (CA)

C. M.: CAIC8AA003 - C.F.: 92229620924 - TEL.: 070/810001

E-MAIL: [caic8aa003@istruzione.it](mailto:caic8aa003@istruzione.it) - PEC: [caic8aa003@pec.istruzione.it](mailto:caic8aa003@pec.istruzione.it)

SITO WEB: <https://ic5quartu.edu.it/>

Datore di Lavoro/Dirigente Scolastico:

**Dott.ssa Anna Pisano**

RSPP:

**Dott. Ing. Davide Porcu**

Elaborato

**DOCUMENTO DI  
VALUTAZIONE DEI RISCHI**

*D. Lgs. 9 aprile 2008 n. 81 e s.m.i.*

**Revisione n. 4 del 14/03/2017**

Data: 09/03/2020

**Sezione 1**  
**ANAGRAFICA DEL PLESSO**

**DATI GENERALI DELLA SEDE**

<b>Anagrafica Azienda</b>	
Attività	Attività didattica statale–scuola primaria
Codice ISTAT	85.31.10
Codice Fiscale	80014420923
Comune	Quartu Sant'Elena
Provincia	Cagliari
Indirizzo	Via San Benedetto
Tel.	070 / 8675063
Ente proprietario del fabbricato	
	Comune di Quartu Sant'Elena
<b>Figure e Responsabili</b>	
Datore di Lavoro/Dirigente Scolastico	Dott.ssa Anna Pisano
RSPP	Dott. Ing. Davide Porcu
Referente di plesso per la sicurezza	Maestra Sechi Patrizia
Medico Competente	Dott. Salvatore Usai
RLS	Sig. ra M. C. Gambaro
<b>Servizio Prevenzione Incendi-Evacuazione</b>	Si veda organigramma
<b>Servizio Primo soccorso</b>	Si veda organigramma
<b>Totale lavoratori presenti</b>	23
Docenti	20
Collaboratori scolastici	3
Agenzia pulizie	2
Addetti alla mensa	4
<b>Totale alunni presenti</b>	circa 208
<b>Imprese esterne che operano nella struttura scolastica</b>	
Società sportive e di intrattenimento	-
Servizio mensa	Ditta esterna
Servizio pulizie interni ed esterni	Non presente
Servizio accoglienza	
<b>Documentazione tecnica presente</b>	Non è presente alcuna documentazione (certificati degli impianti, collaudi, etc.), sebbene questa sia stata ripetutamente richiesta dal Dirigente Scolastico al Comune di Quartu Sant'Elena.

## DESCRIZIONE DELLE ATTIVITA' SCOLASTICHE

Il presente Documento è redatto per la scuola primaria di Via San Benedetto con sede in Via San Benedetto nel Comune di Quartu Sant'Elena, Istituto Comprensivo n. 5, retto dal Dirigente Scolastico Dott.ssa Anna Pisano, in ottemperanza ai disposti di cui all'art. 17, comma 1, del DLgs. n. 81/2008 e successive modifiche e dell'art. 3 del D.M. 382/98.

La struttura, edificata dopo l'anno 1975, ha subito negli anni parziali interventi di manutenzione straordinaria: l'ultimo intervento risale a un anno fa ed è consistito nell'impermeabilizzazione della copertura del piano primo, nella messa in sicurezza della recinzione, della pavimentazione d'ingresso, della scala di sicurezza esterna, della tinteggiatura delle facciate.

L'edificio scolastico, oggetto della presente relazione, è costituito da due piani fuori terra così articolati:

piano terra:

- n. 1 atrio d'ingresso
- n. 1 bidelleria
- n. 1 biblioteca
- n. 2 locali mensa
- n. 6 aule + n. 1 aula di accoglienza
- n. 1 sala copie
- servizi igienici
- spazi comuni: corridoi, scale, etc.

piano primo:

- n. 8 aule + n. 1 aula informatica + n. 1 aula per le attività motorie
- servizi igienici
- spazi comuni: corridoi, scale, etc.

Tali ambienti sono stati indicati nel presente documento secondo la terminologia indicata dagli insegnanti che operano nello stesso edificio scolastico (vedasi planimetrie allegate). I locali sono stati singolarmente valutati per l'identificazione dei rischi strutturali ed ambientali, nonché dei rischi relativi alla frequenza e all'uso di laboratori appositamente attrezzati, in genere le aule stesse, con possibile esposizione ad agenti chimici, fisici e biologici, l'uso di macchine, apparecchi e strumenti di lavoro in genere ivi comprese le apparecchiature fornite di videoterminali ed altri rischi non compresi nelle precedenti categorie, definiti come generici.

## Sezione 2 RELAZIONE INTRODUTTIVA

### OBIETTIVI E SCOPI

Il presente documento, redatto ai sensi del **D. Lgs. 9 aprile 2008, n. 81**, ha lo scopo di effettuare la valutazione globale e documentata di tutti i rischi per la salute e sicurezza dei lavoratori presenti nell'ambito dell'organizzazione in cui essi prestano la propria attività, finalizzata ad individuare le adeguate misure di prevenzione e di protezione e ad elaborare il programma delle misure atte a garantire il miglioramento nel tempo dei livelli di salute e sicurezza.

### CONTENUTI

Ai sensi dell'art. 28 del D.Lgs. n. 81/08, il presente documento, redatto a conclusione della valutazione, contiene:

- ☛ una relazione sulla valutazione di tutti i rischi per la sicurezza e la salute durante l'attività lavorativa, nella quale sono stati specificati i criteri adottati per la valutazione stessa;
- ☛ l'indicazione delle misure di prevenzione e di protezione attuate e dei dispositivi di protezione individuali adottati, a seguito della valutazione di cui all'articolo 17, comma 1, lettera a);
- ☛ il programma delle misure ritenute opportune per garantire il miglioramento nel tempo dei livelli di sicurezza;
- ☛ l'individuazione delle procedure per l'attuazione delle misure da realizzare, nonché dei ruoli dell'organizzazione aziendale che vi debbono provvedere, a cui devono essere assegnati unicamente soggetti in possesso di adeguate competenze e poteri;
- ☛ l'indicazione del nominativo del responsabile del servizio di prevenzione e protezione, del rappresentante dei lavoratori per la sicurezza che hanno partecipato alla valutazione del rischio. Per l'attività non è prevista la sorveglianza sanitaria;
- ☛ l'individuazione delle mansioni che eventualmente espongono i lavoratori a rischi specifici che richiedono una riconosciuta capacità professionale, specifica esperienza, adeguata formazione e addestramento.

Il contenuto del documento rispetta le indicazioni previste dalle specifiche norme sulla valutazione dei rischi contenute nel D.Lgs. 81/08.

In armonia con quanto definito dalle linee guida di provenienza comunitaria, con la Circolare del Ministero del Lavoro e della Previdenza Sociale n. 102 del 07.08.95, con le linee guida emesse dall'ISPESL, con le linee guida emesse dal Coordinamento delle Regioni e Province Autonome si è proceduto a:

- ☛ Individuare i lavoratori così come definiti all'art. 2, comma 1, lettera a) del D. Lgs. 81/08.
- ☛ Individuare le singole fasi lavorative a cui ciascun lavoratore può essere addetto.
- ☛ Individuare i rischi a cui sono soggetti i lavoratori in funzione delle fasi lavorative a cui possono essere addetti.
- ☛ Individuare ed analizzare le metodologie operative ed i dispositivi di sicurezza già predisposti.
- ☛ Analizzare e valutare i rischi a cui è esposto ogni singolo lavoratore.
- ☛ Ricercare le metodologie operative, gli accorgimenti tecnici, le procedure di sistema che, una volta attuate, porterebbero ad ottenere un grado di sicurezza accettabile.
- ☛ Analizzare e valutare i rischi residui comunque presenti anche dopo l'attuazione di quanto previsto per il raggiungimento di un grado di sicurezza accettabile.
- ☛ Identificare eventuali D.P.I. necessari a garantire un grado di sicurezza accettabile.

Il presente documento non è quindi stato predisposto solamente per ottemperare alle disposizioni di cui al D.Lgs. 81/08 ma anche per essere lo strumento principale per procedere all'individuazione delle procedure aziendali atte a mantenere nel tempo un grado di sicurezza accettabile.

Si procederà alla rielaborazione del documento in caso di variazioni nell'organizzazione aziendale ed ogni qualvolta l'implementazione del sistema di sicurezza aziendale, finalizzato ad un miglioramento continuo del grado di sicurezza, la faccia ritenere necessaria.

Per la redazione del documento si è proceduto all'individuazione delle *ATTIVITA' LAVORATIVE* presenti nel plesso (intese come attività che non presuppongano una autonomia gestionale ma che sono finalizzate a fornire un servizio completo e ben individuabile nell'ambito dell'attività didattica).

All'interno di ogni attività lavorativa sono state individuate le singole *FASI* a cui sono associate:

- ☛ Macchine ed attrezzature impiegate
- ☛ Sostanze e preparati chimici impiegati
- ☛ Addetti
- ☛ D.P.I.

Ad ogni singola fase sono stati attribuiti i rischi:

- ☛ derivanti dalla presenza dell'operatore nell'ambiente di lavoro
- ☛ indotti sul lavoratore dall'ambiente esterno
- ☛ conseguenti all'uso di macchine ed attrezzature
- ☛ connessi con l'utilizzo di sostanze, preparati o materiali pericolosi per la salute.

## DEFINIZIONI RICORRENTI

**Pericolo:** proprietà o qualità intrinseca di un determinato fattore avente il potenziale di causare danni;

**Rischio:** probabilità di raggiungimento del livello potenziale di danno nelle condizioni di impiego o di esposizione ad un determinato fattore o agente oppure alla loro combinazione.

Il rischio (**R**) è funzione della magnitudo (**M**) del danno provocato e della probabilità (**P**) o frequenza del verificarsi del danno;

**Valutazione dei rischi:** valutazione globale e documentata di tutti i rischi per la salute e sicurezza dei lavoratori presenti nell'ambito dell'organizzazione in cui essi prestano la propria attività, finalizzata ad individuare le adeguate misure di prevenzione e di protezione e ad elaborare il programma delle misure atte a garantire il miglioramento nel tempo dei livelli di salute e sicurezza;

**Lavoratore:** persona che, indipendentemente dalla tipologia contrattuale, svolge un'attività lavorativa nell'ambito dell'organizzazione di un datore di lavoro pubblico o privato, con o senza retribuzione, anche al solo fine di apprendere un mestiere, un'arte o una professione, esclusi gli addetti ai servizi domestici e familiari. Al lavoratore così definito è equiparato: il socio lavoratore di cooperativa o di società, anche di fatto, che presta la sua attività per conto delle società e dell'ente stesso; l'associato in partecipazione di cui all'articolo 2549, e seguenti del codice civile; il soggetto beneficiario delle iniziative di tirocini formativi e di orientamento di cui all'articolo 18 della legge 24 giugno 1997, n. 196, e di cui a specifiche disposizioni delle leggi regionali promosse al fine di realizzare momenti di alternanza tra studio e lavoro o di agevolare le scelte professionali mediante la conoscenza diretta del mondo del lavoro; l'allievo degli istituti di istruzione ed universitari e il partecipante ai corsi di formazione professionale nei quali si faccia uso di laboratori, attrezzature di lavoro in genere, agenti chimici, fisici e biologici, ivi comprese le apparecchiature fornite di videotermini limitatamente ai periodi in cui l'allievo sia effettivamente applicato alla strumentazioni o ai laboratori in questione; il volontario, come definito dalla legge 1° agosto 1991, n. 266; i volontari del Corpo nazionale dei vigili del fuoco e della protezione civile; il volontario che effettua il servizio civile; il lavoratore di cui al decreto legislativo 1° dicembre 1997, n. 468, e successive modificazioni;

**Datore di lavoro:** il soggetto titolare del rapporto di lavoro con il lavoratore o, comunque, il soggetto che, secondo il tipo e l'assetto dell'organizzazione nel cui ambito il lavoratore presta la propria attività, ha la responsabilità dell'organizzazione stessa o dell'unità produttiva in quanto esercita i poteri decisionali e di spesa. Nelle pubbliche amministrazioni di cui all'articolo 1, comma 2, del decreto legislativo 30 marzo 2001, n. 165, per datore di lavoro si intende il dirigente al quale spettano i poteri di gestione, ovvero il funzionario non avente qualifica dirigenziale, nei soli casi in cui quest'ultimo sia preposto ad un ufficio avente autonomia gestionale, individuato dall'organo di vertice delle singole amministrazioni tenendo conto dell'ubicazione e dell'ambito funzionale degli uffici nei quali viene svolta l'attività, e dotato di autonomi poteri decisionali e di spesa. In caso di omessa individuazione, o di individuazione non conforme ai criteri sopra indicati, il datore di lavoro coincide con l'organo di vertice medesimo;

**Azienda:** il complesso della struttura organizzata dal datore di lavoro pubblico o privato;

**Unità produttiva:** stabilimento o struttura finalizzati alla produzione di beni o all'erogazione di servizi, dotati di autonomia finanziaria e tecnico funzionale;

**Dirigente:** persona che, in ragione delle competenze professionali e di poteri gerarchici e funzionali adeguati alla natura dell'incarico conferitogli, attua le direttive del datore di lavoro organizzando l'attività lavorativa e vigilando su di essa;

**Preposto:** persona che, in ragione delle competenze professionali e nei limiti di poteri gerarchici e funzionali adeguati alla natura dell'incarico conferitogli, sovrintende alla attività lavorativa e garantisce l'attuazione delle direttive ricevute, controllandone la corretta esecuzione da parte dei lavoratori ed esercitando un funzionale potere di iniziativa;

**Responsabile del Servizio di Prevenzione e Protezione :** persona in possesso delle capacità e dei requisiti professionali di cui all'articolo 32 del D.Lgs. 81/08 designata dal datore di lavoro, a cui risponde, per coordinare il servizio di prevenzione e protezione dai rischi;

**Servizio di prevenzione e protezione dei rischi :** insieme delle persone, sistemi e mezzi esterni o interni all'azienda finalizzati all'attività di prevenzione e protezione dai rischi professionali per i lavoratori;

**Addetto al servizio di prevenzione e protezione :** persona in possesso delle capacità e dei requisiti professionali di cui all'articolo 32 del D.Lgs. 81/08, facente parte del servizio di prevenzione e protezione dei rischi;

**Medico competente:** medico in possesso di uno dei titoli e dei requisiti formativi e professionali di cui all'articolo 38 del D.Lgs. 81/08, che collabora, secondo quanto previsto all'articolo 29, comma 1, dello stesso D.Lgs., con il datore di lavoro ai fini della valutazione dei rischi ed è nominato dallo stesso per effettuare la sorveglianza sanitaria e per tutti gli altri compiti di cui al presente decreto; i requisiti formativi e professionali del medico competente sono quelli indicati all' *art. 38 del D.Lgs. 81/08*;

**Rappresentante dei lavoratori per la sicurezza:** persona eletta o designata per rappresentare i lavoratori per quanto concerne gli aspetti della salute e della sicurezza durante il lavoro;

**Sorveglianza sanitaria:** insieme degli atti medici, finalizzati alla tutela dello stato di salute e sicurezza dei lavoratori, in relazione all'ambiente di lavoro, ai fattori di rischio professionali e alle modalità di svolgimento dell'attività lavorativa;

**Salute:** stato di completo benessere fisico, mentale e sociale, non consistente solo in un'assenza di malattia o d'infermità;

**Sistema di promozione della salute e sicurezza:** complesso dei soggetti istituzionali che concorrono, con la partecipazione delle parti sociali, alla realizzazione dei programmi di intervento finalizzati a migliorare le condizioni di salute e sicurezza dei lavoratori;

**Prevenzione:** il complesso delle disposizioni o misure necessarie anche secondo la particolarità del lavoro, l'esperienza e la tecnica, per evitare o diminuire i rischi professionali nel rispetto della salute della popolazione e dell'integrità dell'ambiente esterno;

**Agente:** l'agente chimico, fisico o biologico, presente durante il lavoro e potenzialmente dannoso per la salute;

**Norma tecnica:** specifica tecnica, approvata e pubblicata da un'organizzazione internazionale, da un organismo europeo o da un organismo nazionale di normalizzazione, la cui osservanza non sia obbligatoria;

**Buone prassi:** soluzioni organizzative o procedurali coerenti con la normativa vigente e con le norme di buona tecnica, adottate volontariamente e finalizzate a promuovere la salute e sicurezza sui luoghi di lavoro attraverso la riduzione dei rischi e il miglioramento delle condizioni di lavoro, elaborate e raccolte dalle regioni, dall'Istituto superiore per la prevenzione e la sicurezza del lavoro (ISPESL), dall'Istituto nazionale per l'assicurazione contro gli infortuni sul lavoro (INAIL) e dagli organismi paritetici di cui all'articolo 51 del D.Lgs. 81/08, validate dalla Commissione consultiva permanente di cui all'articolo 6 del D.Lgs. 81/08, previa istruttoria tecnica dell'ISPESL, che provvede a assicurarne la più ampia diffusione;

**Linee Guida:** atti di indirizzo e coordinamento per l'applicazione della normativa in materia di salute e sicurezza predisposti dai ministeri, dalle regioni, dall'ISPESL e dall'INAIL e approvati in sede di Conferenza permanente per i rapporti tra lo Stato, le regioni e le province autonome di Trento e di Bolzano;

**Formazione:** processo educativo attraverso il quale trasferire ai lavoratori ed agli altri soggetti del sistema di prevenzione e protezione aziendale conoscenze e procedure utili alla acquisizione di competenze per lo svolgimento in sicurezza dei rispettivi compiti in azienda e alla identificazione, alla riduzione e alla gestione dei rischi;

**Informazione:** complesso delle attività dirette a fornire conoscenze utili alla identificazione, alla riduzione e alla gestione dei rischi in ambiente di lavoro;

**Addestramento:** complesso delle attività dirette a fare apprendere ai lavoratori l'uso corretto di attrezzature, macchine, impianti, sostanze, dispositivi, anche di protezione individuale, e le procedure di lavoro;

**Modello di organizzazione e di gestione:** modello organizzativo e gestionale per la definizione e l'attuazione di una politica aziendale per la salute e sicurezza, ai sensi dell'articolo 6, comma 1, lettera a), del decreto legislativo 8 giugno 2001, n. 231, idoneo a prevenire i reati di cui agli articoli 589 e 590, comma 3, del codice penale, commessi con violazione delle norme antinfortunistiche e sulla tutela della salute sul lavoro;











**Organismi paritetici:** organismi costituiti a iniziativa di una o più associazioni dei datori e dei prestatori di lavoro comparativamente più rappresentative sul piano nazionale, quali sedi privilegiate per: la programmazione di attività formative e l'elaborazione e la raccolta di buone prassi a fini prevenzionistici; lo sviluppo di azioni inerenti la salute e sicurezza sul lavoro; la l'assistenza alle imprese finalizzata all'attuazione degli adempimenti in materia; ogni altra attività o funzione assegnata loro dalla legge o dai contratti collettivi di riferimento;

**Responsabilità sociale delle imprese:** integrazione volontaria delle preoccupazioni sociali ed ecologiche delle aziende e organizzazioni nelle loro attività commerciali e nei loro rapporti con le parti interessate;

**Libretto formativo del cittadino:** libretto personale del lavoratore definito, ai sensi dell'accordo Stato-regioni del 18 febbraio 2000, di concerto tra il Ministero del lavoro e delle politiche sociali e il Ministero dell'istruzione, dell'università e della ricerca, previa intesa con la Conferenza unificata Stato-regioni e sentite le parti sociali, in cui vengono registrate le competenze acquisite durante la formazione in apprendistato, la formazione in contratto di inserimento, la formazione specialistica e la formazione continua svolta durante l'arco della vita lavorativa ed effettuata da soggetti accreditati dalle regioni, nonché le competenze acquisite in modo non formale e informale secondo gli indirizzi della Unione europea in materia di apprendimento permanente, purché riconosciute e certificate;

## OBBLIGHI DEL DATORE DI LAVORO

Il datore di lavoro, oltre alla valutazione di tutti i rischi con la conseguente adozione dei documenti previsti dall' *articolo 28 del D.Lgs. 81/08* e alla designazione del responsabile del servizio di prevenzione e protezione dai rischi, ha provveduto a:

-  designare preventivamente i lavoratori incaricati dell'attuazione delle misure di prevenzione incendi e lotta antincendio, di evacuazione dei luoghi di lavoro in caso di pericolo grave e immediato, di salvataggio, di primo soccorso e, comunque, di gestione dell'emergenza;
-  affidare i compiti ai lavoratori tenendo conto delle capacità e delle condizioni degli stessi in rapporto alla loro salute e alla sicurezza;
-  fornire ai lavoratori i necessari e idonei dispositivi di protezione individuale;
-  prendere le misure appropriate affinché soltanto i lavoratori che hanno ricevuto adeguate istruzioni e specifico addestramento accedano alle zone che li espongono ad un rischio grave e specifico;
-  richiedere l'osservanza da parte dei singoli lavoratori delle norme vigenti, nonché delle disposizioni aziendali in materia di sicurezza e di igiene del lavoro e di uso dei mezzi di protezione collettivi e dei dispositivi di protezione individuali messi a loro disposizione;
-  adottare le misure per il controllo delle situazioni di rischio in caso di emergenza e dare istruzioni affinché i lavoratori, in caso di pericolo grave, immediato ed inevitabile, abbandonino il posto di lavoro o la zona pericolosa;
-  adempiere agli obblighi di informazione, formazione e addestramento di cui agli *articoli 36 e 37 del D.Lgs. 81/08*;
-  prendere appropriati provvedimenti per evitare che le misure tecniche adottate possano causare rischi per la salute della popolazione o deteriorare l'ambiente esterno verificando periodicamente la perdurante assenza di rischio;
-  consultare il rappresentante dei lavoratori per la sicurezza nelle ipotesi di cui all'articolo 50;
-  adottare le misure necessarie ai fini della prevenzione incendi e dell'evacuazione dei luoghi di lavoro, nonché per il caso di pericolo grave e immediato, secondo le disposizioni di cui all' *articolo 43 del D.Lgs. 81/08*. Tali misure risultano adeguate alla natura dell'attività, alle dimensioni dell'azienda o dell'unità produttiva, e al numero delle persone presenti;



aggiornare le misure di prevenzione in relazione ai mutamenti organizzativi e produttivi che hanno rilevanza ai fini della salute e sicurezza del lavoro, o in relazione al grado di evoluzione della tecnica della prevenzione e della protezione;

Il datore di lavoro, inoltre, provvederà a:

fornire al servizio di prevenzione e protezione informazioni in merito a:

- la natura dei rischi;
- l'organizzazione del lavoro, la programmazione e l'attuazione delle misure preventive e protettive;
- la descrizione degli impianti e dei processi produttivi;
- i dati di cui al comma 1, lettera q), e quelli relativi alle malattie professionali;
- i provvedimenti adottati dagli organi di vigilanza;

informare il più presto possibile i lavoratori esposti al rischio di un pericolo grave e immediato circa il rischio stesso e le disposizioni prese o da prendere in materia di protezione;

astenersi, salvo eccezione debitamente motivata da esigenze di tutela della salute e sicurezza, dal richiedere ai lavoratori di riprendere la loro attività in una situazione di lavoro in cui persiste un pericolo grave e immediato;

consegnare tempestivamente al rappresentante dei lavoratori per la sicurezza, su richiesta di questi e per l'espletamento della sua funzione, copia del documento di cui all'articolo 17, comma 1, lettera a), nonché consentire al medesimo rappresentante di accedere ai dati di cui alla lettera q);

consentire ai lavoratori di verificare, mediante il rappresentante dei lavoratori per la sicurezza, l'applicazione delle misure di sicurezza e di protezione della salute;

elaborare, in caso di necessità, il documento di cui all'articolo 26, comma 3, del D.Lgs. 81/08 e, su richiesta di questi e per l'espletamento della sua funzione, consegnarne tempestivamente copia ai rappresentanti dei lavoratori per la sicurezza;

comunicare all'INAIL, o all'IPSEMA, in relazione alle rispettive competenze, a fini statistici e informativi, i dati relativi agli infortuni sul lavoro che comportino un'assenza dal lavoro di almeno un giorno, escluso quello dell'evento e, a fini assicurativi, le informazioni relative agli infortuni sul lavoro che comportino un'assenza dal lavoro superiore a tre giorni;

nell'ambito dell' eventuale svolgimento di attività in regime di appalto e di subappalto, munire i lavoratori di apposita tessera di riconoscimento, corredata di fotografia, contenente le generalità del lavoratore e l'indicazione del datore di lavoro;

nelle unità produttive con più di 15 lavoratori, convocare la riunione periodica di cui all'articolo 35 del D.Lgs. 81/08;

#### OBBLIGHI DEI PREPOSTI

In riferimento alle attività indicate all'articolo 3 del D.Lgs. 81/08, i preposti, secondo le loro attribuzioni e competenze, dovranno:

a) sovrintendere e vigilare sull'osservanza da parte dei singoli lavoratori dei loro obblighi di legge, nonché delle disposizioni aziendali in materia di salute e sicurezza sul lavoro e di uso dei mezzi di protezione collettivi e dei dispositivi di protezione individuale messi a loro disposizione e, in caso di persistenza della inosservanza, informare i loro superiori diretti;

b) verificare affinché soltanto i lavoratori che hanno ricevuto adeguate istruzioni accedano alle zone che li espongono ad un rischio grave e specifico;

c) richiedere l'osservanza delle misure per il controllo delle situazioni di rischio in caso di emergenza e dare istruzioni affinché i lavoratori, in caso di pericolo grave, immediato e inevitabile, abbandonino il posto di lavoro o la zona pericolosa;



- d) informare il più presto possibile i lavoratori esposti al rischio di un pericolo grave e immediato circa il rischio stesso e le disposizioni prese o da prendere in materia di protezione;
- e) astenersi, salvo eccezioni debitamente motivate, dal richiedere ai lavoratori di riprendere la loro attività in una situazione di lavoro in cui persiste un pericolo grave ed immediato;
- f) segnalare tempestivamente al datore di lavoro o al dirigente sia le deficienze dei mezzi e delle attrezzature di lavoro e dei dispositivi di protezione individuale, sia ogni altra condizione di pericolo che si verifichi durante il lavoro, delle quali venga a conoscenza sulla base della formazione ricevuta;
- g) frequentare appositi corsi di formazione secondo quanto previsto dall' *articolo 37 del D.Lgs. 81/08*.

#### **OBBLIGHI DEI LAVORATORI**

Ogni lavoratore deve prendersi cura della propria salute e sicurezza e di quella delle altre persone presenti sul luogo di lavoro, su cui ricadono gli effetti delle sue azioni o omissioni, conformemente alla sua formazione, alle istruzioni e ai mezzi forniti dal datore di lavoro.

I lavoratori dovranno in particolare:

- a) contribuire, insieme al datore di lavoro, ai dirigenti e ai preposti, all'adempimento degli obblighi previsti a tutela della salute e sicurezza sui luoghi di lavoro;
- b) osservare le disposizioni e le istruzioni impartite dal datore di lavoro, dai dirigenti e dai preposti, ai fini della protezione collettiva ed individuale;
- c) utilizzare correttamente le attrezzature di lavoro, le sostanze e i preparati pericolosi, i mezzi di trasporto e, nonché i dispositivi di sicurezza;
- d) utilizzare in modo appropriato i dispositivi di protezione messi a loro disposizione;
- e) segnalare immediatamente al datore di lavoro, al dirigente o al preposto le deficienze dei mezzi e dei dispositivi di cui alle lettere c) e d), nonché qualsiasi eventuale condizione di pericolo di cui vengano a conoscenza, adoperandosi direttamente, in caso di urgenza, nell'ambito delle proprie competenze e possibilità e fatto salvo l'obbligo di cui alla successiva lettera f) per eliminare o ridurre le situazioni di pericolo grave e incombente, dandone notizia al rappresentante dei lavoratori per la sicurezza;
- f) non rimuovere o modificare senza autorizzazione i dispositivi di sicurezza o di segnalazione o di controllo;
- g) non compiere di propria iniziativa operazioni o manovre che non sono di loro competenza ovvero che possono compromettere la sicurezza propria o di altri lavoratori;
- h) partecipare ai programmi di formazione e di addestramento organizzati dal datore di lavoro.

Nel caso di svolgimento di attività in regime di appalto o subappalto, devono esporre apposita tessera di riconoscimento, corredata di fotografia, contenente le generalità del lavoratore e l'indicazione del datore di lavoro. Tale obbligo grava anche in capo ai lavoratori autonomi che esercitano direttamente la propria attività nel medesimo luogo di lavoro, i quali sono tenuti a provvedervi per proprio conto.

#### **SERVIZIO DI PREVENZIONE E PROTEZIONE**

Il Datore di Lavoro ha ottemperato a quanto disposto dall' art. 31 del D. Lgs. 81/08 per la costituzione del Servizio di Prevenzione e Protezione.

#### **ELENCO COMPLETO DELLE FIGURE RESPONSABILI**

Qui di seguito viene riportato l'elenco completo di tutte le persone con compiti di prevenzione e protezione dai rischi professionali per i lavoratori, con la indicazione dei rispettivi ruoli.

<b>Funzione</b>	<b>Generalità</b>
Datore di Lavoro/Dirigente	Dott.ssa Anna Pisano
RSPP	Dott. Ing. Davide Porcu
Rappresentante dei Lavoratori per la Sicurezza	Sig.ra M. C. Gambaro
Referente per la sicurezza di plesso	Maestra Sechi Patrizia
<b>Addetti antincendio/emergenza</b>	
Addetto antincendio	Si veda organigramma
<b>Responsabile per la custodia e compilazione del registro dei controlli periodici</b>	
	Maestra Sechi Patrizia
<b>Addetti al primo soccorso</b>	
Addetto primo soccorso	
<b>Responsabile per il controllo della cassetta di primo soccorso</b>	
	Maestra Sechi Patrizia

### Sezione 3 CRITERI DI VALUTAZIONE DEI RISCHII

#### CONSIDERAZIONI GENERALI

La Valutazione dei Rischi di cui all'articolo 17, comma 1, lettera a) del D.Lgs. 81/08, anche nella scelta delle attrezzature di lavoro e delle sostanze o dei preparati chimici impiegati, nonché nella sistemazione dei luoghi di lavoro, ha riguardato tutti i rischi per la sicurezza e la salute dei lavoratori, ivi compresi quelli relativi a gruppi di lavoratori esposti a rischi particolari, tra cui anche quelli collegati allo stress lavoro-correlato, secondo i contenuti dell' accordo europeo dell'8 ottobre 2004, e quelli riguardanti le lavoratrici in stato di gravidanza, secondo quanto previsto dal decreto legislativo 26 marzo 2001, n. 151, nonché quelli connessi alle differenze di genere, all'età, alla provenienza da altri Paesi.

La Valutazione dei Rischi cui sono esposti i lavoratori ha richiesto un'attenta analisi delle situazioni specifiche nelle quali gli addetti alle varie postazioni di lavoro vengono a trovarsi durante l'espletamento delle proprie mansioni.

La Valutazione dei RISCHI è:

- ☞ correlata con le scelte fatte per le attrezzature, per le sostanze, per la sistemazione dei luoghi di lavoro;
- ☞ finalizzata all'individuazione e all'attuazione di idonee misure e provvedimenti da attuare.

Pertanto la Valutazione dei Rischi è legata sia al tipo di fase lavorativa svolta nell'unità produttiva, sia a situazioni determinate da sistemi quali ambiente di lavoro, strutture ed impianti utilizzati, materiali e prodotti coinvolti nei processi.

Gli orientamenti considerati sono basati sui seguenti aspetti:

- ☞ osservazione dell'ambiente di lavoro (requisiti dei locali di lavoro, vie di accesso, sicurezza delle attrezzature, microclima, illuminazione, rumore, agenti fisici e nocivi);
- ☞ identificazione dei compiti eseguiti sul posto di lavoro (per individuare i pericoli derivanti dalle singole mansioni);
- ☞ osservazione delle modalità di esecuzione del lavoro (in modo da controllare il rispetto delle procedure e se queste comportano ulteriori pericoli);
- ☞ esame dell'ambiente per rilevare i fattori esterni che possono avere effetti negativi sul posto di lavoro (microclima, aerazione);

- esame dell'organizzazione del lavoro;
- raccolta dei fattori psicologici, sociali e fisici che possono contribuire a creare stress sul lavoro e studio del modo in cui essi interagiscono fra di loro e con altri fattori nell'organizzazione e nell'ambiente di lavoro.

Le osservazioni compiute vengono confrontate con criteri stabiliti per garantire la sicurezza e la salute, soprattutto in base a:

1. norme legali nazionali ed internazionali;
2. norme di buona tecnica;
3. norme e orientamenti pubblicati.

#### METODOLOGIA E CRITERI ADOTTATI

L'analisi valutativa effettuata può essere, nel complesso, suddivisa nelle seguenti due fasi principali:

- A)** Individuazione di tutti i possibili **PERICOLI** per ogni lavoro esaminato
- B)** Valutazione dei **RISCHI** relativi ad ogni pericolo individuato nella fase precedente

Nella fase **A** il lavoro svolto è stato suddiviso, ove possibile, in singole fasi (evitando eccessive frammentazioni) e sono stati individuati i possibili pericoli osservando il lavoratore nello svolgimento delle proprie mansioni.

Nella fase **B**, per ogni pericolo accertato, si è proceduto a:

- 1) individuazione delle possibili conseguenze, considerando ciò che potrebbe ragionevolmente accadere, e scelta di quella più appropriata tra le quattro seguenti possibili **MAGNITUDO** del danno e precisamente

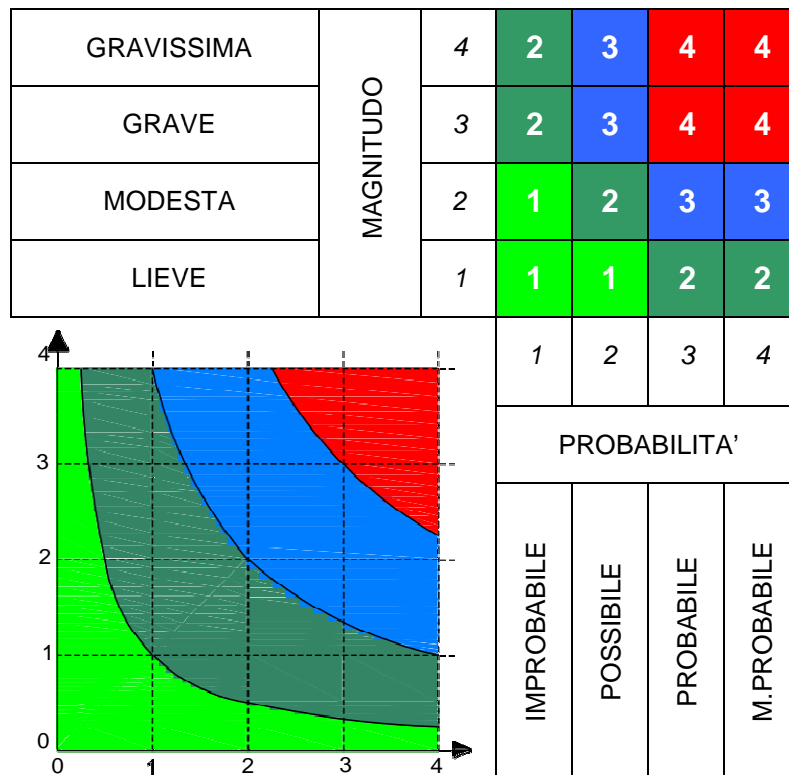
MAGNITUDO (M)	VALORE	DEFINIZIONE
LIEVE	1	Infortunio o episodio di esposizione acuta o cronica rapidamente reversibile che non richiede alcun trattamento
MODESTA	2	Infortunio o episodio di esposizione acuta o cronica con inabilità reversibile e che può richiedere un trattamento di primo soccorso
GRAVE	3	Infortunio o episodio di esposizione acuta o cronica con effetti irreversibili o di invalidità parziale e che richiede trattamenti medici
GRAVISSIMA	4	Infortunio o episodio di esposizione acuta o cronica con effetti letali o di invalidità totale

- 2) valutazione della **PROBABILITA'** della conseguenza individuata nella precedente fase A, scegliendo quella più attinente tra le seguenti quattro possibili:

PROBABILITA' (P)	VALORE	DEFINIZIONE
IMPROBABILE	1	L'evento potrebbe in teoria accadere, ma probabilmente non accadrà mai. Non si ha notizia di infortuni in circostanze simili.
POSSIBILE	2	L'evento potrebbe accadere, ma solo in rare circostanze ed in concomitanza con altre condizioni sfavorevoli
PROBABILE	3	L'evento potrebbe effettivamente accadere, anche se non automaticamente. Statisticamente si sono verificati infortuni in analoghe circostanze di lavoro.
M.PROBABILE	4	L'evento si verifica nella maggior parte dei casi, e si sono verificati infortuni in azienda o in aziende similari per analoghe condizioni di lavoro.

- 3) valutazione finale dell'entità del **RISCHIO** in base alla combinazione dei due precedenti fattori e mediante l'utilizzo della seguente **MATRICE** di valutazione.

#### MATRICE DI VALUTAZIONE



Dalla combinazione dei due fattori precedenti (PROBABILITA' e MAGNITUDO) viene ricavata, come indicato nella Matrice di valutazione sopra riportata, l'**Entità del RISCHIO**, con la seguente gradualità:

1	2	3	4
M.BASSO	BASSO	MEDIO	ALTO

#### AZIONI DA INTRAPRENDERE IN FUNZIONE DEL RISCHIO

In funzione dell' entità del RISCHIO, valutato mediante l'utilizzo della matrice già illustrata, e dei singoli valori della Probabilità e della Magnitudo (necessari per la corretta individuazione delle misure di prevenzione e protezione, come indicato nella figura seguente), si prevedono, in linea generale, le azioni riportate nella successiva **Tabella A** (Tabella delle Azioni da intraprendere).

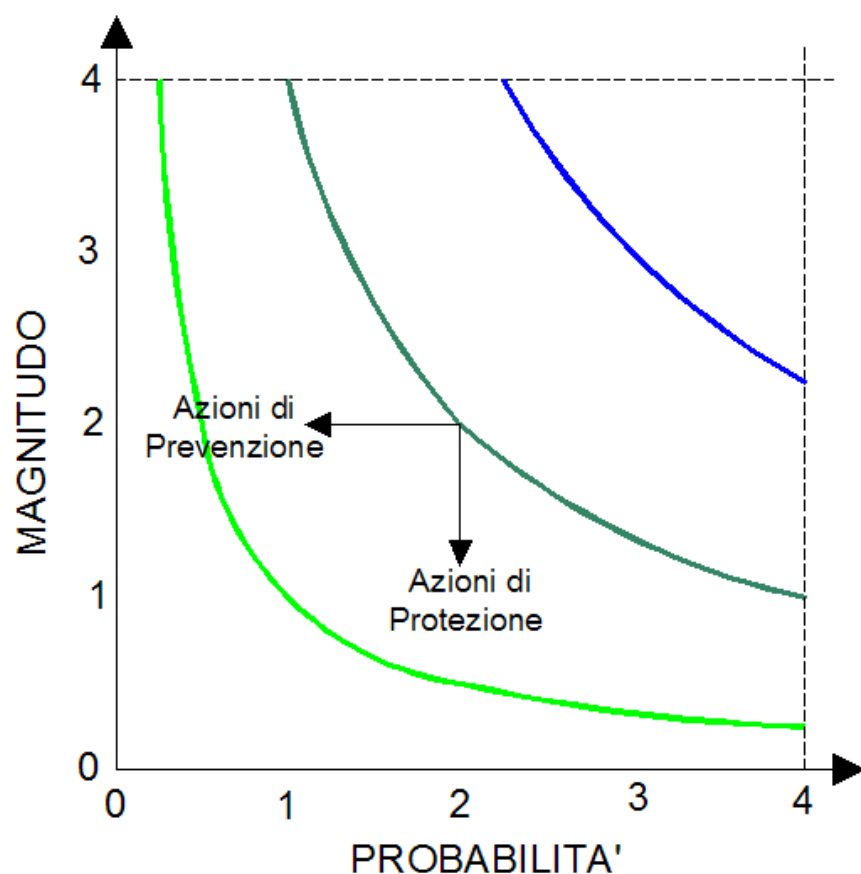


Figura 4 – Curve Iso-Rischio ed azioni di prevenzione e protezione

Per ogni pericolo individuato sono stati sempre riportati, oltre alla Entità del Rischio i valori della Probabilità e della Magnitudo, in modo da poter individuare le azioni più idonee da intraprendere.

#### Principi gerarchici della prevenzione dei rischi:

- ☞ eliminazione dei pericoli e dei relativi rischi;
- ☞ sostituzione di ciò che è pericoloso con ciò che non è pericoloso o lo è meno;
- ☞ intervento sui rischi alla fonte;
- ☞ applicazione di provvedimenti collettivi di protezione piuttosto che individuali;
- ☞ adeguamento al progresso tecnico ed ai cambiamenti nel campo dell'informazione;
- ☞ miglioramento del livello di prevenzione e protezione nel tempo.

Le misure di prevenzione e protezione adottate non devono assolutamente:

- ☞ introdurre nuovi pericoli
- ☞ compromettere le prestazioni del sistema adottato




























#### Tabella A - Tabella delle Azioni da intraprendere

Valore	RISCHIO	Azioni da Intraprendere	Scala di Tempo
1	M.BASSO	Instaurare un sistema di verifica che consenta di mantenere nel tempo le condizioni di sicurezza preventivate	UN ANNO
2	BASSO	Predisporre gli strumenti necessari a minimizzare il rischio ed a verificare l' efficacia delle azioni preventivate	UN ANNO
















<b>3</b>	<b>MEDIO</b>	Programmare con urgenza interventi correttivi tali da eliminare le anomalie che portano alla determinazione di livelli di rischio non accettabili	SEI MESI
<b>4</b>	<b>ALTO</b>	Intervenire immediatamente sulla fonte di rischio provvedendo a sospendere le lavorazioni sino al raggiungimento di livelli di rischio accettabili	IMMEDIATAMENTE

#### ELENCO DEI RISCHI INDIVIDUATI ED ANALIZZATI

Dopo aver preso in considerazione tutti i rischi per la sicurezza e la salute dei lavoratori di cui al D.Lgs. 81/08, come previsto dall'art. 28, comma 2, lettera a) dello stesso Decreto, sono stati individuati, nel complesso, i seguenti rischi, analizzati e valutati nei capitoli successivi:

-  AFFATICAMENTO VISIVO
-  ALLERGENI
-  CADUTA DALL'ALTO
-  CADUTA DI MATERIALE DALL'ALTO
-  CALORE, FIAMME, ESPLOSIONE
-  CESSAMENTO, STRITOLAMENTO
-  ELETTROCUZIONE
-  GAS E VAPORI
-  GETTI E SCHIZZI
-  INALAZIONE DI POLVERI E FIBRE
-  INFEZIONI
-  MICROCLIMA
-  MOVIMENTAZIONE MANUALE DEI CARICHI
-  POSTURA
-  PROIEZIONE DI SCHEGGE
-  PUNTURE, TAGLI E ABRASIONI
-  PUNTURE DI INSETTI
-  RIBALTAMENTO
-  RISCHIO BIOLOGICO
-  RISCHIO RAPINA
-  RUMORE
-  SCIVOLAMENTI, CADUTE A LIVELLO
-  STRESS PSICOFISICO
-  URTI, COLPI, IMPATTI E COMPRESSIONI
-  USTIONI
-  VIBRAZIONI
-  RISCHIO INCENDIO

Non risultano presenti, o sono comunque inferiori ai corrispondenti valori d'azione, i seguenti ulteriori Rischi comunque analizzati:

-  AMIANTO
-  ANNEGAMENTO
-  ATMOSFERE ESPLOSIVE
-  ESPOSIZIONE A CAMPI ELETTROMAGNETICI
-  ESPOSIZIONE A RADIAZIONI OTTICHE ARTIFICIALI
-  INCIDENTI TRA AUTOMEZZI
-  INVESTIMENTO
-  MOVIMENTI RIPETITIVI
-  MORSI DI RETTILI
-  OLII MINERALI E DERIVATI
-  PROIEZIONE DI MATERIALE USTIONANTE
-  RADIAZIONI IONIZZANTI
-  RISCHIO CANCEROGENO
-  RISCHIO CHIMICO
-  SCHIACCIAMENTO

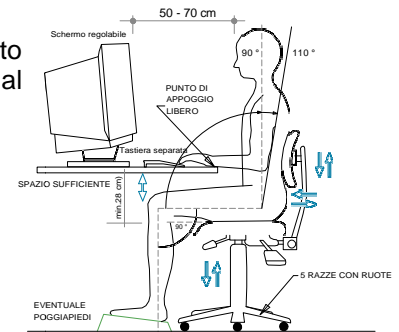
- SEPELLIMENTO, SPROFONDAMENTO
- SOFFOCAMENTO, ASFISSIA

## Sezione 4 MISURE GENERALI DI TUTELA ED EMERGENZE

### MISURE GENERALI DI TUTELA

Sono state osservate tutte le misure generali di tutela della salute e della sicurezza dei lavoratori, come definite all' *art. 15 del D.Lgs. 81/08*, e precisamente:

- E' stata effettuata la valutazione di tutti i rischi per la salute e la sicurezza, così come descritta nel presente DVR.
- E' stata prevista la programmazione della prevenzione, mirata ad un complesso che integri in modo coerente nella prevenzione le condizioni tecniche produttive della scuola nonché l'influenza dei fattori dell'ambiente e dell'organizzazione del lavoro
- Come dettagliato nel documento di valutazione, si è provveduto all'eliminazione dei rischi e, ove ciò non è possibile, alla loro riduzione al minimo in relazione alle conoscenze acquisite in base al progresso tecnico
- Sono stati rispettati i principi ergonomici nell'organizzazione del lavoro, nella concezione dei posti di lavoro, nella scelta delle attrezzature e nella definizione dei metodi di lavoro e produzione, in particolare al fine di ridurre gli effetti sulla salute del lavoro monotono e di quello ripetitivo
- E' stata attuata, per quanto possibile, la riduzione dei rischi alla fonte
- E' stata prevista a sostituzione di ciò che è pericoloso con ciò che non lo è, o è meno pericoloso
- E' stato limitato al minimo il numero dei lavoratori che sono, o che possono essere, esposti al rischio
- E' stato previsto un utilizzo limitato degli agenti chimici, fisici e biologici sui luoghi di lavoro
- E' stata data la priorità alle misure di protezione collettiva rispetto alle misure di protezione individuale
- Si provvederà all'allontanamento del lavoratore dall'esposizione al rischio per motivi sanitari inerenti la sua persona e all'adibizione, ove possibile, ad altra mansione
- Verrà effettuata l'adeguata informazione e formazione per i lavoratori, per dirigenti, i preposti e per i rappresentanti dei lavoratori per la sicurezza
- Verranno impartite istruzioni adeguate a tutti i lavoratori
- E' stata prevista la partecipazione e la consultazione dei lavoratori e dei rappresentanti dei lavoratori per la sicurezza
- E' stata effettuata un'attenta programmazione delle misure ritenute opportune per garantire il miglioramento nel tempo dei livelli di sicurezza, anche attraverso l'adozione di codici di condotta e di buone prassi. A tale proposito è stato istituito uno specifico scadenziario che consentirà il controllo nel tempo delle azioni previste per il miglioramento nel tempo della sicurezza dei lavoratori
- Sono state dettagliate le misure di emergenza da attuare in caso di primo soccorso, di lotta antincendio, di evacuazione dei lavoratori e di pericolo grave e immediato, compreso l'uso di segnali di avvertimento e di sicurezza
- E' stata programmata la regolare manutenzione di ambienti, attrezzature, impianti, con particolare riguardo ai dispositivi di sicurezza in conformità all'indicazione dei fabbricanti.



Le misure relative alla sicurezza, all'igiene ed alla salute durante il lavoro non comporteranno mai oneri finanziari per i lavoratori.

### PROCEDURE D'EMERGENZA ED ADDETTI

#### COMPITI E PROCEDURE GENERALI

Come previsto dall' *art. 43, comma 1, del D.Lgs. 81/08*, sono stati organizzati i necessari rapporti con i servizi pubblici competenti in materia di primo soccorso, salvataggio, lotta antincendio e gestione dell'emergenza.

Sono stati, infatti, designati preventivamente i lavoratori incaricati dell'attuazione delle misure di prevenzione incendi e lotta antincendio, di evacuazione dei luoghi di lavoro in caso di pericolo grave e immediato, di salvataggio, di primo soccorso e, comunque, di gestione dell'emergenza.



Sono stati informati tutti i lavoratori che possono essere esposti a un pericolo grave ed immediato circa le misure predisposte e i comportamenti da adottare.

Sono stati programmati gli interventi, presi i provvedimenti e date le istruzioni affinché i lavoratori, in caso di pericolo grave e immediato che non può essere evitato, possano cessare la loro attività, o mettersi al sicuro, abbandonando immediatamente il luogo di lavoro.

Sono stati adottati i provvedimenti necessari affinché qualsiasi lavoratore, in caso di pericolo grave ed immediato per la propria sicurezza o per quella di altre persone e nell'impossibilità di contattare il competente superiore gerarchico, possa prendere le misure adeguate per evitare le conseguenze di tale pericolo, tenendo conto delle sue conoscenze e dei mezzi tecnici disponibili.

Ai fini delle designazioni si è tenuto conto delle dimensioni della scuola e dei rischi specifici della scuola secondo i criteri previsti nei decreti di cui *all'articolo 46 del D.Lgs. 81/08* (decreto del Ministro dell'interno in data 10 marzo 1998 e decreto legislativo 8 marzo 2006, n. 139).

Nella scuola saranno sempre presenti gli addetti al primo soccorso, alla prevenzione incendi ed all'evacuazione.

Nella scuola verrà esposta una tabella ben visibile riportante almeno i seguenti numeri telefonici:

☞ Vigili del Fuoco  
☞ Pronto soccorso  
☞ Ospedale  
☞ Vigili Urbani  
☞ Carabinieri  
☞ Polizia



In situazione di emergenza (incendio, infortunio, calamità) il lavoratore dovrà chiamare l'addetto all'emergenza che si attiverà secondo le indicazioni sotto riportate. Solo in assenza dell'addetto all'emergenza, il lavoratore potrà attivare la procedura sotto elencata.

#### CHIAMATA SOCCORSI ESTERNI

##### In caso d'incendio

- ☞ Chiamare i vigili del fuoco telefonando al 115.
- ☞ Rispondere con calma alle domande dell'operatore dei vigili del fuoco che richiederà: **indirizzo e telefono della scuola, informazioni sull'incendio.**
- ☞ Non interrompere la comunicazione finché non lo decide l'operatore.
- ☞ Attendere i soccorsi esterni al di fuori della scuola.

##### In caso d'infortunio o male

- ☞ Chiamare il SOCCORSO PUBBLICO componendo il numero telefonico 118.
- ☞ Rispondere con calma alle domande dell'operatore che richiederà: **cognome e nome, indirizzo, n. telefonico ed eventuale percorso per arrivarci, tipo di incidente: descrizione sintetica della situazione, numero dei feriti, ecc.**
- ☞ Conclusa la telefonata, lasciare libero il telefono: potrebbe essere necessario richiamarvi.

#### REGOLE COMPORTAMENTALI

- ☞ Seguire i consigli dell'operatore della Centrale Operativa 118.
- ☞ Osservare bene quanto sta accadendo per poterlo riferire.
- ☞ Prestare attenzione ad eventuali fonti di pericolo (rischio di incendio, ecc.).
- ☞ Incoraggiare e rassicurare il paziente.
- ☞ Inviare, se del caso, una persona ad attendere l'ambulanza in un luogo facilmente individuabile.
- ☞ Assicurarsi che il percorso per l'accesso della lettiga sia libero da ostacoli.

#### USO DELLE ATTREZZATURE DI LAVORO

Come indicato all'*art. 69 del D.Lgs. 81/08*, si intende per **attrezzatura di lavoro** qualsiasi macchina, apparecchio, utensile o impianto destinato ad essere usato durante il lavoro, mentre si intende per **uso di un'attrezzatura di lavoro** qualsiasi operazione lavorativa connessa ad una attrezzatura di lavoro, quale la messa in servizio o fuori servizio, l'impiego, il trasporto, la riparazione, la trasformazione, la manutenzione, la pulizia, il montaggio, lo smontaggio

Qualsiasi zona all'interno ovvero in prossimità di un'attrezzatura di lavoro nella quale la presenza di un lavoratore costituisce un rischio per la salute o la sicurezza dello stesso viene definita **zona pericolosa** e qualsiasi lavoratore che si trovi interamente o in parte in una zona pericolosa viene definito quale lavoratore esposto.



#### REQUISITI DI SICUREZZA

Come indicato all' *art. 70 del D.Lgs. 81/08*, le attrezzature di lavoro messe a disposizione dei lavoratori devono essere conformi alle specifiche disposizioni legislative e regolamentari di recepimento delle direttive comunitarie di prodotto. Per le attrezzature di lavoro costruite in assenza di disposizioni legislative e regolamentari o messe a disposizione dei lavoratori antecedentemente all'emanazione di norme legislative e regolamentari di recepimento delle direttive comunitarie di prodotto verrà controllata la conformità ai requisiti generali di sicurezza riportati nell' allegato V del D.Lgs. 81/08.

Le attrezzature di lavoro costruite secondo le prescrizioni dei decreti ministeriali adottati ai sensi dell'articolo 395 del decreto Presidente della Repubblica 27 aprile 1955, n. 547, ovvero dell'articolo 28 del decreto legislativo 19 settembre 1994, n. 626, potranno essere considerate conformi, come indicato al comma 3 dello stesso *art. 70 del D.Lgs. 81/08*.

Saranno messe a disposizione dei lavoratori esclusivamente attrezzature conformi ai requisiti di sicurezza indicati, idonee ai fini della salute e sicurezza ed adeguate al lavoro da svolgere o adattate a tali scopi che devono essere utilizzate conformemente alle disposizioni legislative di recepimento delle direttive comunitarie.

All'atto della scelta delle nuove attrezzature di lavoro, come indicato *all' art. 71, comma 2, del D.Lgs. 81/08*, il datore di lavoro prenderà in considerazione:

- ☛ le condizioni e le caratteristiche specifiche del lavoro da svolgere;
- ☛ i rischi presenti nell'ambiente di lavoro;
- ☛ i rischi derivanti dall'impiego delle attrezzature stesse
- ☛ i rischi derivanti da interferenze con le altre attrezzature già in uso.

Al fine di **ridurre al minimo i rischi connessi all'uso delle attrezzature** di lavoro e per impedire che dette attrezzature possano essere utilizzate per operazioni e secondo condizioni per le quali non sono adatte, verranno adottate adeguate misure tecniche ed organizzative e verranno rispettate tutte quelle riportate nell'*allegato VI del D.Lgs. 81/08*.

Tutte le attrezzature di lavoro sono state installate correttamente e si controllerà, tramite un preposto a ciò incaricato, che le stesse vengano utilizzate conformemente alle istruzioni d'uso.

Si assicurerà, inoltre, che le attrezzature di lavoro:

- ☛ siano oggetto di idonea manutenzione al fine di garantire nel tempo la permanenza dei requisiti di sicurezza
- ☛ siano corredate, ove necessario, da apposite istruzioni d'uso e libretto di manutenzione
- ☛ siano assoggettate alle misure di aggiornamento dei requisiti minimi di sicurezza eventualmente stabilite con specifico provvedimento regolamentare o in relazione al grado di evoluzione della tecnica della prevenzione e della protezione

#### CONTROLLI E REGISTRO

Verrà curata la tenuta e l'aggiornamento del registro di controllo delle attrezzature di lavoro per le quali lo stesso è previsto. La custodia e la compilazione del registro è stata assegnata alla Sig.ra Rossana Puddu.

Per le attrezzature di lavoro la cui sicurezza dipende dalle condizioni d'installazione si provvederà a che le stesse vengano sottoposte a un controllo iniziale (dopo l'installazione e prima della messa in esercizio) e ad un controllo dopo ogni eventuale successivo montaggio, al fine di assicurarne l'installazione corretta e il buon funzionamento.

Per le attrezzature soggette a influssi che possono provocare deterioramenti suscettibili di dare origine a situazioni pericolose, si provvederà a che esse siano sottoposte a:

- ▣ a controlli periodici, secondo frequenze stabilite in base alle indicazioni fornite dai fabbricanti, ovvero dalle norme di buona tecnica, o in assenza di queste ultime, desumibili dai codici di buona prassi;
- ▣ a controlli straordinari al fine di garantire il mantenimento di buone condizioni di sicurezza, ogni volta che intervengano eventi eccezionali che possano avere conseguenze pregiudizievoli per la sicurezza delle attrezzature di lavoro, quali riparazioni trasformazioni, incidenti, fenomeni naturali o periodi prolungati di inattività.

I controlli, volti ad assicurare il buono stato di conservazione e l'efficienza a fini di sicurezza delle attrezzature di lavoro e saranno effettuati da persona competente.

I risultati dei controlli saranno riportati per iscritto e, almeno quelli relativi agli ultimi tre anni, verranno conservati e tenuti a disposizione degli organi di vigilanza.

## INFORMAZIONE E FORMAZIONE

Come indicato nell' *art. 73 del D.Lgs. 81/08*, per ogni attrezzatura di lavoro messa a disposizione, i lavoratori incaricati dell'uso disporranno di ogni necessaria informazione e istruzione e riceveranno una formazione adeguata in rapporto alla sicurezza relativamente:

- ▣ alle condizioni di impiego delle attrezzature;
- ▣ alle situazioni anormali prevedibili.

I lavoratori saranno informati sui rischi cui sono esposti durante l'uso delle proprie attrezzature di lavoro, sui rischi relativi alle attrezzature di lavoro presenti nell'ambiente immediatamente circostante, anche se da essi non usate direttamente, nonché sui cambiamenti di tali attrezzature, come indicato al *comma 2 dell' art. 73 del D.Lgs. 81/08*

Tutte le informazioni e le istruzioni d'uso verranno impartite in modo comprensibile ai lavoratori interessati e ci si accerterà che esse siano state recepite.

Per le attrezzature che richiedono, in relazione ai loro rischi, conoscenze e responsabilità particolari di cui all'*art. 71, comma 7, del D.Lgs. 81/08*, verrà impartita una formazione adeguata e specifica, tale da consentirne l'utilizzo delle attrezzature in modo idoneo e sicuro, anche in relazione ai rischi che possano essere causati ad altre persone.

## DISPOSITIVI DI PROTEZIONE INDIVIDUALE (D.P.I.)



Come indicato all' *art. 74 del D.Lgs. 81/08*, si intende per **Dispositivo di Protezione Individuale**, di seguito denominato **DPI**, qualsiasi attrezzatura destinata ad essere indossata e tenuta

dal lavoratore allo scopo di proteggerlo contro uno o più rischi suscettibili di minacciarne la sicurezza o la salute durante il lavoro, nonché ogni complemento o accessorio destinato a tale scopo.

Come indicato nelle diverse attività lavorative oggetto del presente documento di valutazione dei rischi, e come previsto dall'*art. 75 del D.Lgs. 81/08*, è stato previsto l'impiego obbligatorio dei DPI quando i rischi non

possono essere evitati o sufficientemente ridotti da misure tecniche di prevenzione, da mezzi di protezione collettiva, da misure, metodi o procedimenti di riorganizzazione del lavoro.

Come prescritto dall'art. 76 del D.Lgs. 81/08, i DPI saranno conformi alle norme di cui al *D.Lgs. 4 dicembre 1992 n. 475*, e sue successive modificazioni e saranno:

- ☞ adeguati ai rischi da prevenire, senza comportare di per sé un rischio maggiore
- ☞ adeguati alle condizioni esistenti sul luogo di lavoro

Essi, inoltre:

- ☞ terranno conto delle esigenze ergonomiche o di salute del lavoratore
- ☞ potranno essere adattati all'utilizzatore secondo le sue necessità

In caso di rischi multipli che richiedono l'uso simultaneo di più DPI, come indicati nelle schede di sicurezza riportate nel seguito, questi devono essere tra loro compatibili e tali da mantenere, anche nell'uso simultaneo, la propria efficacia nei confronti del rischio e dei rischi corrispondenti.

Ai fini della scelta dei DPI, il datore di lavoro:

- ☞ ha effettuato l'analisi e la valutazione dei rischi che non possono essere evitati con altri mezzi
- ☞ ha individuato le caratteristiche dei DPI necessarie affinché questi siano adeguati ai rischi stessi, tenendo conto delle eventuali ulteriori fonti di rischio rappresentate dagli stessi DPI
- ☞ ha valutato, sulla base delle informazioni e delle norme d'uso fornite dal fabbricante a corredo dei DPI, le caratteristiche dei DPI disponibili sul mercato e le ha raffrontate con le caratteristiche individuate nella scelta degli stessi
- ☞ provvederà ad aggiornare la scelta ogni qualvolta intervenga una variazione significativa negli elementi di valutazione.

Anche sulla base delle norme d'uso fornite dal fabbricante, sono state individuate, come indicato nell' *art. 77, comma 2 del D.Lgs. 81/08*, le condizioni in cui i DPI devono essere usati, specie per quanto riguarda la durata dell'uso, in funzione di:

- a) entità del rischio;
- b) frequenza dell'esposizione al rischio;
- c) caratteristiche del posto di lavoro di ciascun lavoratore;
- d) prestazioni del DPI.

Sarà cura del Datore di lavoro:

- ☞ Mantenere in efficienza i DPI e assicurarne le condizioni d'igiene, mediante la manutenzione, le riparazioni e le sostituzioni necessarie e secondo le eventuali indicazioni fornite dal fabbricante;
- ☞ Provvedere a che i DPI siano utilizzati soltanto per gli usi previsti, salvo casi specifici ed eccezionali, conformemente alle informazioni del fabbricante;
- ☞ Fornire istruzioni dettagliate, ma comprensibili per i lavoratori
- ☞ Destinare ogni DPI ad un uso personale e, qualora le circostanze richiedano l'uso di uno stesso DPI da parte di più persone, prendere misure adeguate affinché tale uso non ponga alcun problema sanitario e igienico ai vari utilizzatori
- ☞ Informare preliminarmente il lavoratore dei rischi dai quali il DPI lo protegge;
- ☞ Rendere disponibile nell'azienda ovvero unità produttiva informazioni adeguate su ogni DPI;
- ☞ Stabilire le procedure aziendali da seguire, al termine dell'utilizzo, per la riconsegna e il deposito dei DPI;
- ☞ Assicurare una formazione adeguata e organizzare uno specifico addestramento circa l'uso corretto e l'utilizzo pratico dei DPI.

Particolare addestramento verrà effettuato in caso di utilizzo dei DPI di protezione dell'udito e dei seguenti DPI rientranti in terza categoria:

- ☞ gli apparecchi di protezione respiratoria filtranti contro gli aerosol solidi, liquidi o contro i gas irritanti, pericolosi, tossici o radiotossici
- ☞ gli apparecchi di protezione isolanti, ivi compresi quelli destinati all'immersione subacquea;
- ☞ i DPI che assicurano una protezione limitata nel tempo contro le aggressioni chimiche e contro le radiazioni ionizzanti

- ☞ i DPI per attività in ambienti con condizioni equivalenti ad una temperatura d'aria non inferiore a 100 °C, con o senza radiazioni infrarosse, fiamme o materiali in fusione;
- ☞ i DPI per attività in ambienti con condizioni equivalenti ad una temperatura d'aria non superiore a -50 °C;
- ☞ i DPI destinati a salvaguardare dalle cadute dall'alto;
- ☞ i DPI destinati a salvaguardare dai rischi connessi ad attività che espongano a tensioni elettriche pericolose o utilizzati come isolanti per alte tensioni elettriche;

## ESPOSIZIONE AL RUMORE

Ai sensi dell'art. 190 del D.Lgs. 81/08, dovrà essere valutato il rumore durante le effettive attività lavorative, prendendo in considerazione in particolare:

- ☞ Il livello, il tipo e la durata dell'esposizione, ivi inclusa ogni esposizione a rumore impulsivo
- ☞ I valori limite di esposizione ed i valori di azione di cui all'art. 189 del D.Lgs. 81/08
- ☞ Tutti gli effetti sulla salute e sulla sicurezza dei lavoratori particolarmente sensibili al rumore
- ☞ Gli effetti sulla salute e sicurezza dei lavoratori derivanti dalle interazioni tra rumore e sostanze ototossiche connesse all'attività svolta e fra rumore e vibrazioni, seguendo attentamente l'orientamento della letteratura scientifica e sanitaria ed i suggerimenti del medico competente
- ☞ Le informazioni sull'emissione di rumore fornite dai costruttori delle attrezzature impiegate, in conformità alle vigenti disposizioni in materia
- ☞ L'esistenza di attrezzature di lavoro alternative progettate per ridurre l'emissione di rumore;
- ☞ Il prolungamento del periodo di esposizione al rumore oltre l'orario di lavoro normale, in locali di cui e' responsabile
- ☞ Le informazioni raccolte dalla sorveglianza sanitaria, comprese, per quanto possibile, quelle reperibili nella letteratura scientifica;
- ☞ La disponibilità di dispositivi di protezione dell'udito con adeguate caratteristiche di attenuazione



## CLASSI DI RISCHIO E RELATIVE MISURE DI PREVENZIONE

Fascia di appartenenza (Classi di Rischio)	Sintesi delle Misure di prevenzione (Per dettagli vedere le singole valutazioni)
<b>Classe di Rischio 0</b> $L_{EX} \leq 80$ dB(A) $L_{picco} \leq 135$ dB(C)	Nessuna azione specifica (*)
<b>Classe di Rischio 1</b> $80 < L_{EX} \leq 85$ dB(A) $135 < L_{picco} \leq 137$ dB(C)	<b>INFORMAZIONE E FORMAZIONE:</b> formazione ed informazione in relazione ai rischi provenienti dall'esposizione al rumore <b>DPI :</b> messa a disposizione dei lavoratori dei dispositivi di protezione individuale dell'udito (art. 193 D.Lgs. 81/08, comma 1, lettera a) <b>VISITE MEDICHE :</b> solo su richiesta del lavoratore o qualora il medico competente ne confermi l'opportunità (art. 196, comma 2, D.Lgs. 81/08)
<b>Classe di Rischio 2</b> $85 < L_{EX} \leq 87$ dB(A) $137 < L_{picco} \leq 140$ dB(C)	<b>INFORMAZIONE E FORMAZIONE:</b> formazione ed informazione in relazione ai rischi provenienti dall'esposizione al rumore; adeguata informazione e formazione sull'uso corretto delle attrezzature di lavoro in modo da ridurre al minimo la loro esposizione al rumore <b>DPI :</b> scelta di DPI dell'udito che consentano di eliminare il rischio per l'udito o di ridurlo al minimo, previa consultazione dei lavoratori o dei loro rappresentanti (Art. 193, comma 1, lettera c, del D.Lgs. 81/08). Si esigerà che vengano indossati i dispositivi di protezione individuale dell'udito (art. 193 D.Lgs. 81/08, comma 1, lettera b) <b>VISITE MEDICHE :</b> Obbligatorie (art. 196, comma 1, D.Lgs. 81/08) <b>MISURE TECNICHE ORGANIZZATIVE :</b> Vedere distinta
<b>Classe di Rischio 3</b> $L_{EX} > 87$ dB(A) $L_{picco} > 140$ dB(C)	<b>INFORMAZIONE E FORMAZIONE:</b> formazione ed informazione in relazione ai rischi provenienti dall'esposizione al rumore; adeguata informazione e formazione sull'uso corretto delle attrezzature di lavoro in modo da ridurre al minimo la loro esposizione al rumore <b>DPI :</b> scelta di dispositivi di protezione individuale dell'udito che consentano di

eliminare il rischio per l'udito o di ridurlo al minimo, previa consultazione dei lavoratori o dei loro rappresentanti (Art. 193, comma 1, lettera c, del D.Lgs. 81/08) Imposizione dell'obbligo di indossare DPI dell'udito in grado di abbassare l'esposizione al di sotto dei valori inferiori di azione salvo richiesta e concessione di deroga da parte dell'organo di vigilanza competente (art. 197 D.Lgs. 81/08)  
Verifica l'efficacia dei DPI e verifica che **l'esposizione scenda al di sotto del valore inferiore di azione**  
**VISITE MEDICHE** : Obbligatorie (art. 196, comma 1, D.Lgs. 81/08)  
**MISURE TECNICHE ORGANIZZATIVE** : Vedere distinta

(\*) Nel caso in cui il Livello di esposizione sia pari a 80 dB(A) verrà effettuata la Formazione ed informazione in relazione ai rischi provenienti dall'esposizione al rumore.

### MISURE TECNICHE ORGANIZZATIVE

Per le Classi di Rischio **2** e **3**, verranno applicate le seguenti misure tecniche ed organizzative volte a ridurre l'esposizione al rumore, come previsto :

- Segnalazione, mediante specifica cartellonistica, dei luoghi di lavoro dove i lavoratori possono essere esposti ad un rumore al di sopra dei valori superiori di azione, nonché. Dette aree saranno inoltre delimitate e l'accesso alle stesse sarà limitato.
- Adozione di altri metodi di lavoro che implicano una minore esposizione al rumore;
- Scelta di attrezzature di lavoro adeguate, tenuto conto del lavoro da svolgere, che emettano il minor rumore possibile, inclusa l'eventualità di rendere disponibili ai lavoratori attrezzature di lavoro conformi ai requisiti di cui al titolo III, il cui obiettivo o effetto è di limitare l'esposizione al rumore;
- Progettazione della struttura dei luoghi e dei posti di lavoro;
- Adozione di misure tecniche per il contenimento del rumore trasmesso per via aerea, quali schermature, involucri o rivestimenti realizzati con materiali fonoassorbenti;
- Adozione di misure tecniche per il contenimento del rumore strutturale, quali sistemi di smorzamento o di isolamento;
- Opportuni programmi di manutenzione delle attrezzature di lavoro, del luogo di lavoro e dei sistemi sul posto di lavoro;
- Riduzione del rumore mediante una migliore organizzazione del lavoro attraverso la limitazione della durata e dell'intensità dell'esposizione e l'adozione di orari di lavoro appropriati, con sufficienti periodi di riposo.

Nel caso in cui, data la natura dell'attività, il lavoratore benefici dell'utilizzo di locali di riposo messi a disposizione dal datore di lavoro, il rumore in questi locali sarà ridotto a un livello compatibile con il loro scopo e le loro condizioni di utilizzo.

### MOVIMENTAZIONE MANUALE DEI CARICHI

I lavoratori non sono soggetti, se non occasionalmente, ai rischi dovuti alla movimentazione manuale dei carichi.

### SOSTANZE E PRODOTTI CHIMICI

#### ATTIVITA' INTERESSATE

Risultano interessate tutte le attività lavorative nelle quali vi sia la presenza di prodotti, originati da una reazione chimica voluta e controllata dall'uomo, potenzialmente pericolosi per l'uomo stesso. Attualmente i prodotti presenti nella scuola sono quelli necessari per le pulizie che vengono effettuate dalla operativa Manutecoop e occasionalmente anche dai collaboratori scolastici. I prodotti per le pulizie si trovano al piano terra nel bagno (locale n. 5) e non sono accessibili da parte degli alunni e dei docenti.

Altre sostanze presenti all'interno della scuola sono colle, vernici, tempere, toner e inchiostri: queste sono in quantità contenuta e vengono utilizzate da personale esperto e sempre sotto il controllo degli insegnanti.

#### Prima dell'attività



- ☛ tutte le lavorazioni devono essere precedute da una valutazione tesa ad evitare l'impiego di sostanze chimiche nocive e a sostituire ciò che è nocivo con ciò che non lo è o lo è meno;
- ☛ prima dell'impiego della specifica sostanza occorre consultare l'etichettatura e le istruzioni per l'uso al fine di applicare le misure di sicurezza più opportune (il significato dei simboli, le frasi di rischio ed i consigli di prudenza sono di seguito riportati);
- ☛ la quantità dell'agente chimico da impiegare deve essere ridotta al minimo richiesto dalla lavorazione;
- ☛ tutti i lavoratori addetti o comunque presenti devono essere adeguatamente informati e formati sulle modalità di deposito e di impiego delle sostanze, sui rischi per la salute connessi, sulle attività di prevenzione da porre in essere e sulle procedure anche di pronto soccorso da adottare in caso di emergenza.

#### **Durante l'attività**

- ☛ è fatto assoluto divieto di fumare, mangiare o bere sul posto di lavoro;
- ☛ è indispensabile indossare l'equipaggiamento idoneo (guanti, calzature antiscivolo, maschere per la protezione delle vie respiratorie, etc.) da adottarsi in funzione degli specifici agenti chimici presenti.

#### **Dopo l'attività**

- ☛ tutti gli esposti devono seguire una scrupolosa igiene personale che deve comprendere anche il lavaggio delle mani, dei guanti, delle calzature e degli altri indumenti indossati;
- ☛ deve essere prestata una particolare attenzione alle modalità di smaltimento degli eventuali residui della lavorazione (es. contenitori usati).

### **PRONTO SOCCORSO E MISURE DI EMERGENZA**

Al verificarsi di situazioni di allergie, intossicazioni e affezioni riconducibili all'utilizzo di agenti chimici è necessario condurre l'interessato al più vicino centro di Pronto Soccorso.

### **SORVEGLIANZA SANITARIA**

Sono sottoposti a sorveglianza sanitaria, previo parere del medico competente, tutti i soggetti che utilizzano o che si possono trovare a contatto con agenti chimici considerati pericolosi in conformità alle indicazioni contenute nell'etichetta delle sostanze impiegate.

### **DISPOSITIVI DI PROTEZIONE INDIVIDUALE OBBLIGATORI**

In funzione delle sostanze utilizzate, occorrerà indossare uno o più dei seguenti DPI marcati "CE" (o quelli indicati in modo specifico dalle procedure di sicurezza di dettaglio):

- ☛ guanti
- ☛ calzature
- ☛ occhiali protettivi
- ☛ indumenti protettivi adeguati



### **RICONOSCIMENTO DELLE SOSTANZE PERICOLOSE NEI PRODOTTI CHIMICI**

Le norme relative alla **"classificazione e disciplina dell'imballaggio e dell'etichettatura delle sostanze e dei preparati pericolosi"**, impongono di riportare sulla confezione di tali sostanze determinati simboli e sigle e consentono, per gli oltre mille prodotti o sostanze per le quali tali indicazioni sono obbligatorie, di ottenere informazioni estremamente utili. Analoghe informazioni sono riportate, in forma più esplicita, nella scheda tossicologica relativa al prodotto pericoloso che è fornita o può essere richiesta al fabbricante. Prodotti non soggetti all'obbligo di etichettatura non sono considerati pericolosi. Specie le informazioni deducibili dall'etichettatura non sono di immediata comprensione in quanto vengono date tramite simboli e sigle che si riferiscono ad una ben precisa e codificata "chiave" di lettura. Al di là del nome della sostanza o del prodotto, che essendo un nome "chimico" dice ben poco all'utilizzatore, elementi preziosi sono forniti:

- ☛ dal simbolo
- ☛ dal richiamo a rischi specifici
- ☛ dai consigli di prudenza.



## I SIMBOLI

Sono stampati in **nero** su fondo **giallo-arancione** e sono i seguenti:

Simbolo	Significato	Pericoli e Precauzioni
	esplosivo ( <b>E</b> ): una bomba che esplode;	<b>Pericolo:</b> Questo simbolo indica prodotti che possono esplodere in determinate condizioni. <b>Precauzioni:</b> Evitare urti, attriti, scintille, calore.
	comburente ( <b>O</b> ): una fiamma sopra un cerchio;	<b>Pericolo:</b> Sostanze ossidanti che possono infiammare materiale combustibile o alimentare incendi già in atto rendendo più difficili le operazioni di spegnimento. <b>Precauzioni:</b> Tenere lontano da materiale combustibile.
	facilmente infiammabile ( <b>F</b> ): una fiamma;	<b>Pericolo:</b> Sostanze autoinfiammabili. Prodotti chimici infiammabili all'aria. <b>Precauzioni:</b> Conservare lontano da qualsiasi fonte di accensione. <b>Pericolo:</b> Prodotti chimici che a contatto con l'acqua formano rapidamente gas infiammabili. <b>Precauzioni:</b> Evitare il contatto con umidità o acqua <b>Pericolo:</b> Liquidi con punto di infiammabilità inferiore a 21°C. <b>Precauzioni:</b> Tenere lontano da fiamme libere, sorgenti di calore e scintille. <b>Pericolo:</b> Sostanze solide che si infiammano facilmente dopo breve contatto con fonti di accensione. <b>Precauzioni:</b> Conservare lontano da qualsiasi fonte di accensione
	tossico ( <b>T</b> ): un teschio su tibie incrociate;	<b>Pericolo:</b> Sostanze molto pericolose per la salute per inalazione, ingestione o contatto con la pelle, che possono anche causare morte. Possibilità di effetti irreversibili da esposizioni occasionali, ripetute o prolungate. <b>Precauzioni:</b> Evitare il contatto, inclusa l'inalazione di vapori e, in caso di malessere, consultare il medico.
	nocivo ( <b>Xn</b> ): una croce di Sant'Andrea;	<b>Pericolo:</b> Nocivo per inalazione, ingestione o contatto con la pelle. Possibilità di effetti irreversibili da esposizioni occasionali, ripetute o prolungate. <b>Precauzioni:</b> Evitare il contatto, inclusa l'inalazione di vapori e, in caso di malessere, consultare il medico
	corrosivo ( <b>C</b> ): la raffigurazione dell'azione corrosiva di un acido;	<b>Pericolo:</b> Prodotti chimici che per contatto distruggono sia tessuti viventi che attrezzature. <b>Precauzioni:</b> Non respirare i vapori ed evitare il contatto con la pelle, occhi ed indumenti.
	irritante ( <b>Xi</b> ): una croce di Sant'Andrea;	<b>Pericolo:</b> Questo simbolo indica sostanze che possono avere effetto irritante per pelle, occhi ed apparato respiratorio. <b>Precauzioni:</b> Non respirare i vapori ed evitare il contatto con pelle.
	altamente o estremamente infiammabile ( <b>F+</b> ): una fiamma;	<b>Pericolo:</b> Liquidi con punto di infiammabilità inferiore a 0°C e con punto di ebollizione/punto di inizio dell'ebollizione non superiore a 5°C. <b>Precauzioni:</b> Conservare lontano da qualsiasi fonte di accensione. <b>Pericolo:</b> Sostanze gassose infiammabili a contatto con l'aria a temperatura ambiente e pressione atmosferica. <b>Precauzioni:</b> Evitare la formazione di miscele aria-gas infiammabili e tenere lontano da fonti di accensione.
	altamente tossico o molto tossico ( <b>T+</b> ): un teschio su tibie incrociate.	<b>Pericolo:</b> Sostanze estremamente pericolose per la salute per inalazione, ingestione o contatto con la pelle, che possono anche causare morte. Possibilità di effetti irreversibili da esposizioni occasionali, ripetute o prolungate. <b>Precauzioni:</b> Evitare il contatto, inclusa l'inalazione di vapori e, in caso di malessere, consultare il medico.
	Pericoloso per l'ambiente ( <b>N</b> )	<b>Pericolo:</b> Sostanze nocive per l'ambiente acquatico (organismi acquatici, acque) e per l'ambiente terrestre (fauna, flora, atmosfera) o che a lungo termine hanno effetto dannoso. <b>Precauzioni:</b> Non disperdere nell'ambiente.

## PRESIDI DI PRIMO SOCCORSO

Nella scuola, così come previsto dal *punto 5 dell'Allegato IV del D.Lgs. 81/08*, saranno presenti i presidi sanitari indispensabili per prestare le prime immediate cure ai lavoratori e agli studenti feriti o colpiti da malore improvviso. Detti presidi sono contenuti nelle Casette di Primo Soccorso site nella bidelleria (locale n. 2) e nel corridoio al piano primo (locale n. 30).

## CONTENUTO MINIMO DELLA CASSETTA DI PRIMO SOCCORSO

1. Guanti sterili monouso (5 paia)
2. Visiera paraschizzi

3. Flacone di soluzione cutanea di iodopovidone al 10% di iodio da 1 litro (1)
4. Flaconi di soluzione fisiologica ( sodio cloruro - 0, 9%) da 500 ml (3)
5. Compresse di garza sterile 10 x 10 in buste singole (10)
6. Compresse di garza sterile 18 x 40 in buste singole (2)
7. Teli sterili monouso (2)
8. Pinzette da medicazione sterili monouso (2)
9. Confezione di rete elastica di misura media (1)
10. Confezione di cotone idrofilo (1)
11. Confezioni di cerotti di varie misure pronti all'uso (2)
12. Rotoli di cerotto alto cm. 2,5 (2)
13. Un paio di forbici
14. Lacci emostatici (3)
15. Ghiaccio pronto uso (due confezioni)
16. Sacchetti monouso per la raccolta di rifiuti sanitari (2)
17. Termometro
18. Apparecchio per la misurazione della pressione arteriosa



### LAVORATRICI IN STATO DI GRAVIDANZA

*D.Lgs. 26 marzo 2001, n°151*

La tutela della salute lavoratrici madri attraverso l'eliminazione o riduzione dell'esposizione a fattori di rischio professionali per le gravide, per l'embrione ed il feto, con particolare attenzione a fattori di rischio abortigeni, mutageni e teratogeni, ha comportato la valutazione dei rischi per la sicurezza e la salute delle lavoratrici gestanti, puerpere o in periodo di allattamento fino a sette mesi dopo il parto, per le lavoratrici addette alle lavorazioni.

A seguito della suddetta valutazione, sono state individuate le seguenti misure di prevenzione e protezione di ordine generale da adottare:

☞ Verranno modificati i ritmi lavorativi, in modo che essi non siano eccessivi e, che non comportino una posizione particolarmente affaticante.

☞ Se richiesto dal medico competente, o se obbligatorio per legge a causa di rischi specifici, si predisporrà che la lavoratrice venga adibita, in via provvisoria, ad altra mansione.

In caso di ulteriori prescrizioni specifiche, esse verranno indicate nelle attività lavorative oggetto della valutazione dei rischi, riportate nel seguito.

Le lavoratrici addette alle rispettive mansioni ed il rappresentante per la sicurezza sono stati informati sui risultati della valutazione e sulle conseguenti misure adottate.

*Nota L'art.12, comma 1, del D.lgs. 151/2001 ha introdotto la facoltà, per le lavoratrici dipendenti di datori di lavoro pubblici o privati, di utilizzare in forma flessibile il periodo dell'interdizione obbligatoria dal lavoro di cui all'art.4 della Legge 1204/71 (due mesi prima del parto e tre mesi dopo il parto), posticipando un mese dell'astensione prima del parto al periodo successivo al parto.*

*Per poter avvalersi di tale facoltà, la lavoratrice gestante dovrà presentare apposita domanda al datore di lavoro e all'ente erogatore dell'indennità di maternità (INPS), corredata da certificazione del medico ostetrico-ginecologo del SSN o con esso convenzionato la quale esprima una valutazione, sulla base delle informazioni fornite dalla lavoratrice sull'attività svolta, circa la compatibilità delle mansioni e relative modalità svolgimento ai fini della tutela della salute della gestante e del nascituro e, qualora la lavoratrice sia adibita a mansione comportante l'obbligo di sorveglianza sanitaria, un certificato del Medico Competente attestante l'assenza di rischi per lo stato di gestazione*

Qui di seguito viene riportato, anche a titolo informativo per le lavoratrici madri e per i soggetti interessati, l'elenco dei principali pericoli per le lavoratrici stesse, con l'indicazione delle principali conseguenze e dei divieti derivanti dalla vigente normativa in materia.

### ERGONOMIA

PERICOLO	CONSEGUENZE	DIVIETI
<b>ATTIVITÀ IN POSTURA ERETTA PROLUNGATA</b>	Mutamenti fisiologici in corso di gravidanza (maggior volume sanguigno e aumento delle pulsazioni cardiache, dilatazione generale dei vasi sanguigni e	<b>D.Lgs 151/01 allegato A, lett.G</b> (i lavori che comportano una stazione in piedi per più di metà dell'orario)

	possibile compressione delle vene addominali o pelviche ) favoriscono la congestione periferica durante la postura eretta. La compressione delle vene può ridurre il ritorno venoso con conseguente accelerazione compensativa del battito cardiaco materno e il manifestarsi di contrazioni uterine. Se la compensazione è insufficiente ne possono derivare vertigini e perdita di coscienza. Periodi prolungati in piedi durante la giornata lavorativa determinano per le donne un maggior rischio di parto prematuro.	<b>DIVIETO IN GRAVIDANZA</b>  <i>durante la gestazione e fino al termine del periodo di interdizione dal lavoro</i>
<b>POSTURE INCONGRUE</b>	E' potenzialmente pericoloso lavorare in posti di lavoro ristretti o in postazioni non sufficientemente adattabili per tenere conto del crescente volume addominale, in particolare nelle ultime fasi della gravidanza. Ciò può determinare stiramenti o strappi muscolari. La destrezza, l'agilità, il coordinamento, la velocità dei movimenti e l'equilibrio possono essere anch'essi limitati e ne può derivare un rischio accresciuto d'infortunio.	<b>D.Lgs 151/01 allegato A, lett.G</b> (lavori che obbligano ad una postazione particolarmente affaticante).  <b>DIVIETO IN GRAVIDANZA</b>  <i>durante la gestazione e fino al termine del periodo di interdizione dal lavoro</i>
<b>LAVORO IN POSTAZIONI ELEVATE</b>	E' potenzialmente pericoloso per le lavoratrici gestanti lavorare in postazioni sopraelevate (ad esempio scale, piattaforme, ecc) a causa del rischio di cadute dall'alto.	<b>D.Lgs 151/01 allegato A, lett.E</b> (i lavori su scale ed impalcature mobili e fisse)  <b>DIVIETO IN GRAVIDANZA</b>  <i>durante la gestazione e fino al termine del periodo di interdizione dal lavoro</i>
<b>LAVORI CON MACCHINA MOSSA A PEDALE, QUANDO IL RITMO SIA FREQUENTE O ESIGA SFORZO</b>	Le attività fisiche particolarmente affaticanti sono considerate tra le cause di aborti spontanei. E' importante assicurare che il volume e il ritmo dell'attività non siano eccessivi e, dove possibile, le lavoratrici abbiano un certo controllo del modo in cui il lavoro è organizzato.	<b>D.Lgs 151/01 allegato A, lett. H</b> (i lavori con macchina mossa a pedale, o comandata a pedale, quando il ritmo del movimento sia frequente, o esiga un notevole sforzo)  <b>DIVIETO IN GRAVIDANZA</b> <i>durante la gestazione e fino al termine del periodo di interdizione dal lavoro</i>
<b>MANOVALANZA PESANTE</b>  <b>MOVIMENTAZIONE MANUALE CARICHI</b>	La manovalanza pesante e/o la movimentazione manuale dei carichi pesanti è ritenuta pericolosa in gravidanza in quanto può determinare lesioni al feto e un parto prematuro. Con il progredire della gravidanza la lavoratrice è esposta ad un maggior rischio di lesioni causato dal rilassamento ormonale dei legamenti e dai problemi posturali ingenerati dalla gravidanza	<b>D.Lgs 151/01 allegato A, lett.F</b> (lavori di manovalanza pesante )  <b>D.Lgs 151/01 allegato C, lett.A,1,b</b> (movimentazione manuale di carichi pesanti che comportano rischi, soprattutto dorsolombari)  <b>DIVIETO IN GRAVIDANZA</b>  <i>durante la gestazione e fino al termine del periodo di interdizione dal lavoro</i>
<b>LAVORI SU MEZZI IN MOVIMENTO</b>	L'esposizione a vibrazioni a bassa frequenza, come accade per uso di mezzi in movimento, può accrescere il rischio di aborti spontanei. Il lavoro a bordo di veicoli può essere di pregiudizio per la gravidanza soprattutto per il rischio di microtraumi, scuotimenti, colpi, oppure urti, sobbalzi o traumi che interessino l'addome.	<b>D.Lgs 151/01 allegato A, lett.O</b> (i lavori a bordo delle navi, degli aerei, dei treni, dei pullman e di ogni altro mezzo di comunicazione in moto)  <b>DIVIETO IN GRAVIDANZA</b>  <i>durante la gestazione e fino al termine del periodo di interdizione dal lavoro</i>

## AGENTI FISICI

PERICOLO	CONSEGUENZE	DIVIETI
<b>RUMORE</b>	L'esposizione prolungata a rumori forti (> 80 dBA) può determinare un aumento della pressione sanguigna e un senso di stanchezza; si ipotizza una vasocostrizione arteriolare che potrebbe essere responsabile di una diminuzione del flusso placentare. Sono, inoltre, possibili riduzioni di crescita del feto, con conseguente minor peso alla nascita. Evidenze sperimentali suggeriscono che una esposizione prolungata del nascituro a rumori forti durante la gravidanza può avere un effetto sulle sue capacità uditive dopo la nascita.	<p><b>D.Lgs 151/01 allegato C lett.A,1,c D.Lgs 151/01 allegato A lett. A</b> (lavori vietati ai minori ai sensi dei DD.lgss. 345/99 e 262/00)</p> <p><b>D.Lgs 151/01 allegato A lett.C</b> (malattie professionali)</p> <p><b>DIVIETO IN GRAVIDANZA</b> (per esposizioni ≥ 80 dBA)</p> <p><b>DIVIETO FINO A SETTE MESI DOPO IL PARTO</b> (per esposizioni ≥ 85 dBA)</p>
<b>SCUOTIMENTI VIBRAZIONI</b>	Un'esposizione di lungo periodo a vibrazioni che interessano il corpo intero può accrescere il rischio di parto prematuro o di neonati sotto peso e/o complicanze in gravidanza e parti prematuri.	<p><b>D.Lgs. 151/01 allegato A lett.I</b> (lavori con macchine scuotenti o con utensili che trasmettono intense vibrazioni)</p> <p><b>DIVIETO IN GRAVIDANZA</b> <i>durante la gestazione e fino al termine del periodo di interdizione dal lavoro</i></p> <p>D.Lgs. 151 Allegato A lett. B (Lavori che impiegano utensili vibranti ad aria compressa o ad asse flessibile soggetti all'obbligo di sorveglianza sanitaria)</p> <p><b>DIVIETO IN GRAVIDANZA E FINO A SETTE MESI DOPO IL PARTO</b></p>
<b>SOLLECITAZIONI TERMICHE</b>	Durante la gravidanza le donne sopportano meno il calore ed è più facile che svenano o risentano dello stress da calore. L'esposizione a calore può avere esiti nocivi sulla gravidanza. Il lavoro a temperature molto fredde può essere pregiudizievole per la salute per gestanti, nascituro e puerpere. I rischi aumentano in caso di esposizione a sbalzi improvvisi di temperatura	<p><b>D.Lgs. 151/01 Allegato A lett. A</b> (celle frigorifere)</p> <p><b>D.Lgs. 151/01 allegato C lett.A,1,f</b> (esposizione a sollecitazioni termiche rilevanti evidenziata dalla valutazione dei rischi)</p> <p><b>DIVIETO IN GRAVIDANZA</b> <b>DIVIETO FINO A SETTE MESI DOPO IL PARTO PER ESPOSIZIONI A TEMP. MOLTO BASSE</b> (es. lavori nelle celle frigorifere)</p>
<b>RADIAZIONI IONIZZANTI</b>	Una esposizione a radiazioni ionizzanti comporta dei rischi per il nascituro. Se una lavoratrice che allatta opera con liquidi o polveri radioattivi può determinarsi un'esposizione del bambino in particolare a seguito della contaminazione della pelle della madre. Sostanze contaminanti radioattive inalate o digerite dalla madre possono passare attraverso la placenta al nascituro e, attraverso il latte, al neonato. L'esposizione durante il primo trimestre di gravidanza può provocare aborto, aumento delle malformazioni e deficit funzionali	<p><b>D.Lgs 151/01 art.8</b> (Le donne, durante la gravidanza, non possono svolgere attività in zone classificate o, comunque, essere adibite ad attività che potrebbero esporre il nascituro ad <b>una dose che ecceda un millisievert</b> durante il periodo della gravidanza)</p> <p><b>DIVIETO IN GRAVIDANZA</b> <i>Se esposizione nascituro &gt; 1 mSv</i></p> <p><b>D.Lgs 151/01 allegato A lett.D</b> (i lavori che comportano l'esposizione alle radiazioni ionizzanti).</p> <p><b>DIVIETO IN GRAVIDANZA E FINO A SETTE MESI DOPO IL PARTO</b></p>
<b>RADIAZIONI NON IONIZZANTI</b>	Al momento attuale non esistono dati certi sugli effetti provocati sulla gravidanza o sulla lattazione dalle radiazioni non ionizzanti. Non si può escludere che	<b>D.Lgs 151/01 allegato A lett.C</b> (malattie professionali di cui all.4 al decreto 1124/65 e successive modifiche)

	esposizioni a campi elettromagnetici intensi, come ad esempio quelli associati a fisioterapia (marconiterapia, radarterapia) o alla saldatura a radiofrequenza delle materie plastiche, possano determinare un rischio accresciuto per il nascituro. Sulla base degli studi epidemiologici effettuati, il lavoro al videoterminale non espone a RNI in grado di interferire con la normale evoluzione della gravidanza.	<b>D.Lgs 151/01 allegato C lett.A,1,e</b> (rischio da radiazioni non ionizzanti evidenziato dalla valutazione dei rischi)  <b>DIVIETO IN GRAVIDANZA</b> Per esposizioni superiori a quelle ammesse per la popolazione generale
--	---	--

**AGENTI BIOLOGICI**

PERICOLO	CONSEGUENZE	DIVIETI
<b>AGENTI BIOLOGICI DEI GRUPPI DI RISCHIO da 2 a 4</b>	Le malattie infettive contratte in gravidanza possono avere notevoli ripercussioni sull'andamento della stessa. Molti agenti biologici appartenenti ai gruppi di rischio 2,3,4 possono interessare il nascituro in caso di infezione della madre durante la gravidanza. Essi possono giungere al bambino per via placentare oppure durante e dopo il parto, in caso di allattamento o a seguito dello stretto contatto fisico tra madre e bambino. Agenti che possono infettare il bambino in uno di questi modi sono ad esempio i virus dell'epatite B, C, rosolia, l' HIV, il bacillo della tubercolosi, quello della sifilide, la salmonella del tifo e il toxoplasma. In particolare possono essere esposte determinate categorie di lavoratori (es. sanità).	<b>D.Lgs 151/01 allegato A lett B</b> (rischi per i quali vige l'obbligo delle visite mediche preventive e periodiche).  <b>D.Lgs 151/01 allegato B lett. A</b> punto 1 lett b (per virus rosolia e toxoplasma in assenza di comprovata immunizzazione)  <b>D.Lgs 151/01 allegato C lett.A,2</b> (rischio di esposizione ad agenti biologici evidenziato dalla valutazione dei rischi)  <b>DIVIETO IN GRAVIDANZA E FINO A SETTE MESI DOPO IL PARTO</b>

**AGENTI CHIMICI**

PERICOLO	CONSEGUENZE	DIVIETI
<b>SOSTANZE O PREPARATI CLASSIFICATI COME PERICOLOSI (TOSSICI, NOCIVI, CORROSIVI, IRRITANTI)</b>	L'effettivo rischio per la salute costituito dalle singole sostanze può essere determinato esclusivamente a seguito di una valutazione del rischio. Una esposizione occupazionale prevede spesso la presenza di una combinazione di più sostanze, e in questi casi non è sempre possibile conoscere le conseguenze delle interazioni fra le diverse sostanze ed i possibili effetti sinergici che le associazioni chimiche possono produrre. Alcuni agenti chimici possono penetrare attraverso la pelle integra ed essere assorbiti dal corpo con ripercussioni negative sulla salute. Molte sostanze possono passare nel latte materno e per questa via contaminare il bambino. Tra gli effetti degli agenti chimici sulla gravidanza molti studi hanno evidenziato il verificarsi di aborti spontanei correlati ad una esposizione occupazionale a numerose sostanze, tra cui solventi organici, gas anestetici e farmaci antiblastici, anche per bassi livelli di esposizione.	<b>D.Lgs 151/01 allegato A lett.A</b> (lavori vietati ai minori ai sensi dei DD.lgss. 345/99 e 262/00) <b>D.Lgs 151/01 allegato A lett.C</b> (malattie professionali) <b>D.Lgs 151/01 allegato C lett,A punto 3 lett. a,b,c,d,e,f, e lett B</b> (esposizione ad agenti chimici pericolosi evidenziata dalla valutazione dei rischi) <b>DIVIETO IN GRAVIDANZA E FINO A SETTE MESI DOPO IL PARTO</b> <i>Può essere consentito l'uso di sostanze o preparati classificati esclusivamente irritanti per la pelle e con frase di rischio "può provocare sensibilizzazione per contatto con la pelle" (R43), a condizione che il rischio sia evitabile con l'uso dei DPI.</i>
<b>PIOMBO E DERIVATI CHE POSSONO ESSERE ASSORBITI DALLO ORGANISMO UMANO</b>	Vi sono forti evidenze che l'esposizione al piombo, sia del nascituro che del neonato, determini problemi nello sviluppo, danno del sistema nervoso e degli organi emopoietici. Le donne, i neonati e i bambini in tenera età sono	<b>D.Lgs 151/01 allegato A lett.A</b> (lavori vietati ai minori ai sensi dei DD.lgss. 345/99 e 262/00) <b>D.Lgs 151/01 allegato A lett.C</b> (malattie professionali)



	maggiormente sensibili al piombo che gli adulti maschi. Il piombo passa dal sangue al latte.	<b>D.Lgs 151/01 allegato B lett. A numero 1 lett.c e lett. B numero 1 lett.a (allegato 2 DL 645/96)</b>  <b>DIVIETO IN GRAVIDANZA E FINO A SETTE MESI DOPO IL PARTO</b>
--	--	---

**ALTRI LAVORI VIETATI**

DESCRIZIONE	DIVIETI
LAVORO NOTTURNO	<b>DIVIETO IN GRAVIDANZA E FINO A UN ANNO DI VITA DEL BAMBINO</b>
LAVORI A BORDO DI NAVI, AEREI, TRENI, PULMAN O ALTRI MEZZI DI COMUNICAZIONE IN MOTO	<b>DIVIETO IN GRAVIDANZA</b> <i>durante la gestazione e fino al termine del periodo di interdizione dal lavoro</i>
LAVORI DI MONDA E TRAPIANTO DEL RISO	<b>DIVIETO IN GRAVIDANZA</b> <i>durante la gestazione e fino al termine del periodo di interdizione dal lavoro</i>
LAVORI DI ASSISTENZA E CURA DEGLI INFERMI NEI SANATORI E NEI REPARTI PER MALATTIE INFETTIVE E PER MALATTIE NERVOSE E MENTALI	<b>DIVIETO IN GRAVIDANZA E FINO A SETTE MESI DOPO IL PARTO</b>
LAVORI AGRICOLI CHE IMPLICANO LA MANIPOLAZIONE E L'USO DI SOSTANZE TOSSICHE O ALTRIMENTI NOCIVE NELLA CONCIMAZIONE DEL TERRENO E NELLA CURA DEL BESTIAME	<b>DIVIETO IN GRAVIDANZA E FINO A SETTE MESI DOPO IL PARTO</b>
LAVORI CHE ESPONGONO ALLA SILICOSI E ALL'ASBESTOSI O ALLE ALTRE MALATTIE PROFESSIONALI (di cui agli allegati 4 e 5 al decreto del Presidente della Repubblica 30 giugno 1965, n. 1124, e successive modificazioni)	<b>DIVIETO IN GRAVIDANZA E FINO A SETTE MESI DOPO IL PARTO</b>
LAVORI PREVISTI DAL D.LGS. 345/99 LAVORI PREVISTI DAL D.LGS. 262/2000 LAVORI INDICATI NELLA TABELLA ALLEGATA AL DPR 303/1956 PER I QUALI VIGE L'OBLIGO DELLE VISITE MEDICHE PREVENTIVE E PERIODICHE	<b>DIVIETO IN GRAVIDANZA E FINO A SETTE MESI DOPO IL PARTO</b>

**STRESS LAVORO-CORRELATO***Accordo europeo dell'8 ottobre 2004*

Lo stress è uno stato, che si accompagna a malessere e disfunzioni fisiche, psicologiche o sociali ed che consegue dal fatto che le persone non si sentono in grado di superare i gap rispetto alle richieste o alle attese nei loro confronti. L'individuo è capace di reagire alle pressioni a cui è sottoposto nel breve termine, e queste possono essere considerate positive (per lo sviluppo dell'individuo stesso), ma di fronte ad una esposizione prolungata a forti pressioni egli avverte grosse difficoltà di reazione. Inoltre, persone diverse possono reagire in modo diverso a situazioni simili e una stessa persona può, in momenti diversi della propria vita, reagire in maniera diversa a situazioni simili. Lo stress non è una malattia ma un'esposizione prolungata allo stress può ridurre l'efficienza sul lavoro e causare problemi di salute. Lo stress indotto da fattori esterni all'ambiente di lavoro può condurre a cambiamenti nel comportamento e ridurre l'efficienza sul lavoro. Tutte le manifestazioni di stress sul lavoro non vanno considerate causate dal lavoro stesso. Lo stress da lavoro può essere causato da vari fattori quali il contenuto e l'organizzazione del lavoro, l'ambiente di lavoro, una comunicazione "povera", ecc.

I **sintomi** più frequenti sono: affaticamento mentale, cefalea, gastrite, insonnia, modificazione dell'umore, depressione ed ansia, dipendenza da farmaci.

I **fattori** che causano stress possono essere:



lavoro ripetitivo ed arido

- carico di lavoro e di responsabilità eccessivo o ridotto
- conflitti nei rapporti con colleghi e superiori
- fattori ambientali (rumore, presenza di pubblico...)

Il Gruppo di Valutazione risulta costituito dal D.S. la dott.ssa Anna Pisano e il referente di plesso per la sicurezza l'insegnante Sechi Patrizia.

Dall'esame della raccolta dei dati oggettivi con le check list relative all'ambiente di lavoro, al contesto di lavoro, al contenuto del lavoro del personale insegnante e del personale ausiliario, come si evince dall'apposita documentazione, risulta un **livello di rischio basso**. Sarà pertanto necessario ripetere l'indagine completa ogni due anni.

Verranno effettuati adeguati controlli periodici sui lavoratori, in quanto solo attraverso i singoli controlli è possibile acquisire quelle conoscenze sulla base delle quali il datore di lavoro è in grado evitare il rischio specifico dello stress lavorativo con una diversa organizzazione del personale, secondo il normale criterio del prevedibile ed evitabile.

Ai tradizionali fattori di rischio inoltre si affiancano oggi "nuovi fattori", legati al rapporto persona-lavoro, agli aspetti relazionali e motivazionali, alla disaffezione, all'insoddisfazione, al malessere collegato al ruolo del singolo lavoro, alle relazioni con i colleghi ed il Dirigente, alle vessazioni morali e sessuali, al rapporto con le tecnologie e con le loro continue evoluzioni. Il fenomeno del disagio lavorativo sta assumendo sempre maggiore rilevanza ed esprime il cedimento psicofisico del lavoratore-lavoratrice nel tentativo di adattarsi alle difficoltà del confronto quotidiano con la propria attività lavorativa.

Lo stress non è una malattia, ma può causare problemi di natura fisica e mentale quando le pressioni e le richieste diventano eccessive e assillanti, con effetti negativi per i lavoratori e le aziende. Lo stress dipende dal contesto di lavoro (organizzazione, ruolo, carriera, autonomia, rapporti interpersonali) e dal contenuto del lavoro (ambiente, attrezzature, orario, carico-ritmi, formazione, compiti).

Esso si può prevenire attraverso una valutazione del rischio simile a quella applicata a tutti gli altri rischi sul posto di lavoro, coinvolgendo i lavoratori e le lavoratrici e i loro rappresentanti, il RLS.

Il mobbing produce stress e lo stress facilita l'insorgere di situazioni di mobbing.

E' importante distinguerli, perché diverse sono le cause e diversi i rimedi. In particolare il mobbing si configura come l'insieme di azioni personali e impersonali aggressive, violente, ripetute, immotivate, individuali o di gruppo che incidono in modo significativo sulla condizione emotiva e psicofisica di un individuo o di un gruppo di individui.

#### MISURE DI PREVENZIONE ADOTTATE

- Si cercherà di diminuire il più possibile l'entità delle attività monotone e ripetitive;
- Verranno aumentate le informazioni concernenti gli obiettivi;
- Sarà sviluppato uno stile di leadership;
- Si eviteranno definizioni imprecise di ruoli e mansioni;
- Verranno distribuiti/comunicati efficacemente gli standard ed i valori dell'organizzazione a tutti i livelli organizzativi, per esempio tramite manuali destinati al personale, riunioni informative, bollettini;
- Si farà in modo che gli standard ed i valori dell'organizzazione siano noti ed osservati da tutti i lavoratori dipendenti;
- Si provvederà al miglioramento della responsabilità e della competenza del management per quanto riguarda la gestione dei conflitti e la comunicazione;
- Si stabilirà un contatto indipendente per i lavoratori;
- Verranno coinvolti i dipendenti ed i loro rappresentanti nella valutazione del rischio e nella prevenzione dello stress lavoro-correlato.

#### DIFFERENZE DI GENERE, ETA' E PROVENIENZA DA ALTRI PAESI

Studi statistici effettuati anche in altri paesi (tra cui l'"Institute for Work & Health" di Toronto) hanno evidenziato una correlazione tra genere, età e rischi. Nella fase di valutazione si è tenuto conto di tali fattori, considerando sempre le condizioni più sfavorevoli in funzione dei lavoratori effettivamente addetti alle rispettive attività lavorative oggetto delle analisi.

In caso di presenza o di assunzione di lavoratori provenienti da altri paesi, si provvederà ad una più attenta



verifica dei loro livelli formativi, anche in funzione delle difficoltà determinate dalla diversità del linguaggio.

## MONITORAGGIO INTERNO DELLA SICUREZZA SUL LAVORO

### RESPONSABILIZZAZIONE DEI LAVORATORI

Ogni dipendente è responsabile sul proprio luogo di lavoro della sorveglianza dello stato di sicurezza reale raggiunto dalle attrezzature, dagli impianti, dalle macchine, dall'ambiente, dalle materie, in relazione alla formazione ricevuta ed alle disposizioni vigenti nella scuola.

Il coinvolgimento da parte di tutti i dipendenti, ottenuto con una specifica campagna informativa, ha consentito di ottenere direttamente le Segnalazioni di Incidente o le anomalie che danno luogo alle più elementari valutazioni di efficienza delle procedure di sicurezza adottate.

Con il raggiungimento di un sufficiente grado di consapevolezza e di competenza i lavoratori sono progressivamente in grado di contribuire efficacemente al miglioramento della sicurezza nella scuola.

### MONITORAGGIO

Per il monitoraggio dei provvedimenti tecnici organizzativi e procedurali di prevenzione e protezione, così come definiti nelle singole attività lavorative oggetto della valutazione dei rischi e riportate nel seguito sono state individuate le seguenti linee principali.

Frequenza massima delle verifiche	: trimestrale (valore iniziale, suscettibile di variazione in funzione dei risultati accertati)
Addetti al monitoraggio e compiti	: vedi Servizio di Prevenzione e Protezione con distinta dei compiti

#### Metodologia da seguire

Gli addetti al controllo dovranno effettuare (periodicamente o a seguito di segnalazione pervenuta o accertata di non conformità) l'individuazione puntuale di tutti i provvedimenti tecnici, organizzativi e procedurali di prevenzione e protezione previsti per il reparto e per il lavoratore o la mansione oggetto del controllo, con la segnalazione delle eventuali situazioni di non conformità e con l'individuazione dei soggetti cui competono gli interventi di rettifica delle non conformità. Tutti i dati ed i documenti di riscontro dovranno essere archiviati ed occorrerà redigere, al termine dell'attività, uno specifico verbale scritto firmato e datato che riporta le conclusioni e le eventuali proposte.

In funzione dei risultati del monitoraggio verranno presi i provvedimenti opportuni, compresa l'eventuale revisione delle procedure di sicurezza oggetto del monitoraggio.

## PROGRAMMA PER IL MIGLIORAMENTO NEL TEMPO DEI LIVELLI DI SICUREZZA

Per il miglioramento nel tempo dei livelli di sicurezza è prevista l'implementazione in azienda di un "SISTEMA di GESTIONE della SALUTE E SICUREZZA dei LAVORATORI" basato sui seguenti elementi principali:

- ☛ Sistemazione dei luoghi, degli ambienti e delle attrezzature di lavoro esistenti e programma di controllo e manutenzione degli stessi.
- ☛ Valutazione preventiva dei RISCHI ogni qualvolta verranno introdotti nuove attrezzature o nuove sostanze o comunque modificati i regimi di esposizione.
- ☛ Controlli periodici degli impianti, delle attrezzature, delle sostanze e dei dispositivi di protezione individuali a garanzia che tutti i processi vengano svolti in conformità alle specifiche di sicurezza.
- ☛ Definizione di istruzioni scritte per l'utilizzo corretto delle attrezzature di lavoro.
- ☛ Periodica informazione, formazione e addestramento dei lavoratori sui rischi lavorativi e sui modi per prevenirli.
- ☛ Controllo del comportamento in sicurezza dei lavoratori, come indicato nel precedente capitolo.
- ☛ Controllo sanitario periodico, ove prescritto, per prevenire l'insorgenza di eventuali malattie professionali.
- ☛ Procedure per la gestione dell'emergenza per fronteggiare le situazioni anomale con l'intento di minimizzare i danni alle persone ed al patrimonio della scuola.

- Procedure per la disciplina dei lavori affidati ad imprese esterne per garantire che i lavori stessi vengano svolti in condizioni di sicurezza, previa compilazione e sottoscrizione del documento unico di valutazione dei rischi da interferenze (DUVRI), quando necessario.

## Sezione 5

### MISURE GENERALI DI PREVENZIONE

Qui di seguito vengono riportate le misure di prevenzione generali nei confronti dei rischi specifici individuati nella scuola oggetto del presente Documento di Valutazione.

Oltre alle indicazioni di ordine generale riportate occorrerà attenersi alle istruzioni dettagliate nelle singole attività lavorative e nelle schede relative all'utilizzo di attrezzature, sostanze ed opere provvisorie.

#### MISURE GENERALI DI TUTELA

##### CADUTA DALL'ALTO



**Situazioni di pericolo:** Ogni volta che si transita o lavora in quota (anche a modesta altezza), in prossimità di aperture nel vuoto (botole, aperture nei solai, vani scala, vani ascensore, ecc.), durante l'utilizzo di mezzi di collegamento verticali (scale, scale a pioli, passerelle, ecc.)

Le perdite di stabilità dell'equilibrio di persone che possono comportare cadute da un piano di lavoro ad un altro posto a quota inferiore (di norma con dislivello maggiore di 2 metri), devono essere impediti con misure di prevenzione, generalmente costituite da parapetti di trattenuta applicati a tutti i lati liberi di travi, impalcature, piattaforme, ripiani, balconi, passerelle e luoghi di lavoro o di passaggio sopraelevati. Si dovrà provvedere alla copertura e segnalazione di aperture su solai, solette e simili o alla loro delimitazione con parapetti a norma.

Qualora risulti impossibile l'applicazione di tali protezioni dovranno essere adottate misure collettive o personali atte ad arrestare con il minore danno possibile le cadute. A seconda dei casi potranno essere utilizzate: superfici di arresto costituite da tavole in legno o materiali semirigidi; reti o superfici di arresto molto deformabili; dispositivi di protezione individuale di trattenuta o di arresto della caduta.

Lo spazio corrispondente al percorso di un'eventuale caduta deve essere reso preventivamente libero da ostacoli capaci di interferire con le persone in caduta, causandogli danni o modificandone la traiettoria.

Per i lavori di ufficio, la situazione più a rischio è relativa all'utilizzo di scale portatili, per le quali occorre attenersi alle procedure di utilizzo in sicurezza.

#### MISURE GENERALI DI TUTELA

##### CADUTA DI MATERIALE DALL'ALTO



**Situazioni di pericolo:** Ogni volta che si transita o lavora al di sotto di carichi sospesi nel raggio d'azione di apparecchi di sollevamento oppure in prossimità di scaffali, mensole, palchetti, armadi, ripiani e piani di appoggio.

Le perdite di stabilità incontrollate dell'equilibrio di masse materiali in posizione ferma o nel corso di maneggio e trasporto manuale o meccanico ed i conseguenti moti di crollo, scorrimento, caduta inclinata su pendii o verticale nel vuoto devono, di regola, essere impediti mediante la corretta sistemazione delle masse o attraverso l'adozione di misure atte a trattenere i corpi in relazione alla loro natura, forma e peso.

Gli effetti dannosi conseguenti alla possibile caduta di masse materiali su persone o cose dovranno essere eliminati mediante dispositivi rigidi o elastici di arresto aventi robustezza, forme e dimensioni proporzionate alle caratteristiche dei corpi in caduta.

Per tutti i lavori in altezza i lavoratori dovranno assicurare gli attrezzi di uso comune ad appositi cordini o deporli in appositi contenitori.

### URTI, COLPI, IMPATTI E COMPRESSIONI

**Situazioni di pericolo:** Presenza di oggetti sporgenti (banchi, cattedre, tavole di legno, spigoli, elementi di opere provvisori, attrezzature, scaffalature, arredamenti, ecc.).

Le attività che richiedono sforzi fisici violenti e/o repentini dovranno essere eliminate o ridotte al minimo anche attraverso l'impiego di attrezzature idonee alla mansione. Gli utensili, gli attrezzi e gli apparecchi per l'impiego manuale dovranno essere tenuti in buono stato di conservazione ed efficienza e quando non utilizzati dovranno essere tenuti in condizioni di equilibrio stabile e non dovranno ingombrare posti di passaggio o di lavoro. I depositi di materiali in cataste, pile e mucchi dovranno essere organizzati in modo da evitare crolli o cedimenti e permettere una sicura e agevole movimentazione.

Fare attenzione durante gli spostamenti nelle aree di lavoro e riferire al Responsabile del Servizio di Prevenzione e Protezione o al Datore di Lavoro eventuali oggetti o materiali o mezzi non idoneamente segnalati.

Dovrà essere vietato lasciare in opera oggetti sporgenti pericolosi e non segnalati.

Operare sempre a ritmi regolari, evitando movimenti bruschi in tutte le attività lavorative.

### PUNTURE, TAGLI ED ABRASIONI

**Situazioni di pericolo:** Durante il carico, lo scarico e la movimentazione di materiali ed attrezzature di lavoro. Ogni volta che si maneggia materiale scabroso in superficie (legname, oggetti taglienti ecc.) e quando si utilizzano attrezzi (taglierina, martello, cutter, ecc.).

Dovrà essere evitato il contatto del corpo dell'operatore con elementi taglienti o pungenti o comunque capaci di procurare lesioni.

Tutti gli organi lavoratori delle apparecchiature dovranno essere protetti contro i contatti accidentali.

Effettuare sempre una presa salda del materiale e delle attrezzature che si maneggiano.

Utilizzare sempre guanti protettivi in caso di utilizzo di attrezzature taglienti.

### SCIVOLAMENTI E CADUTE A LIVELLO



**Situazioni di pericolo:** Presenza di materiali vari, cavi elettrici. Presenza di pavimenti scivolosi o irregolari. Perdita di equilibrio durante la movimentazione dei carichi, anche per la irregolarità dei percorsi.

I percorsi per la movimentazione dei carichi ed il dislocamento dei depositi dovranno essere scelti in modo da evitare quanto più possibile le interferenze con zone in cui si trovano persone.

Utilizzare detergenti/sostanze che non lasciano patine scivolose/schiumose sui pavimenti.

Dotare i gradini delle scale di idonee strisce antiscivolo.

I percorsi pedonali interni dovranno sempre essere mantenuti sgombri da attrezzature, materiali, macerie o altro capace di ostacolare il cammino degli operatori. Per ogni postazione di lavoro occorrerà individuare la via di fuga più vicina.

Si dovrà altresì provvedere per il sicuro accesso ai posti di lavoro situati in piano, in elevazione o in profondità.

Le vie d'accesso e quelle corrispondenti ai percorsi interni dovranno essere illuminate ed adeguatamente segnalate secondo le necessità diurne e notturne.

## MISURE GENERALI DI TUTELA

### ELETTROCUZIONE



**Situazioni di pericolo:** Ogni volta che si lavora con attrezzature funzionanti ad energia elettrica o si transita in prossimità di lavoratori che ne fanno uso.



L'impianto elettrico deve essere realizzato a regola d'arte; vale a dire secondo le norme CEI (Comitato Elettrotecnico Italiano). Per non pregiudicare le sue caratteristiche di sicurezza anche le apparecchiature devono essere "a norma" (marchio IMQ o equivalente).

Un livello di sicurezza assoluto non è raggiungibile. E' possibile invece raggiungere un livello di sicurezza accettabile mediante:

- un'accurata realizzazione dell'impianto seguita da scrupolose verifiche;
- l'impiego di apparecchiature elettriche di qualità garantita;
- la manutenzione e le verifiche periodiche eseguite da personale specializzato.

Utilizzare materiale elettrico (cavi, prese) solo dopo attenta verifica di personale esperto (elettricista).

Verificare sempre, prima dell'utilizzo di attrezzature elettriche, i cavi di alimentazione per accertare la assenza di usure ed eventuali abrasioni.

- Non manomettere il polo di terra.
- Usare spine di sicurezza omologate CEI.
- Usare attrezzature con doppio isolamento.
- Controllare i punti di appoggio delle scale metalliche.
- Evitare di lavorare in ambienti molto umidi o bagnati o con parti del corpo umide.

### RACCOMANDAZIONI

Non togliere la spina dalla presa tirando il filo. Si potrebbe rompere il cavo o l'involucro della spina rendendo accessibili le parti in tensione.

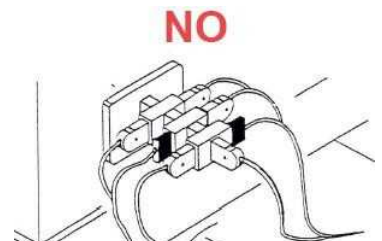
Se la spina non esce, evitare di tirare con forza eccessiva, perché si potrebbe strappare la presa dal muro.



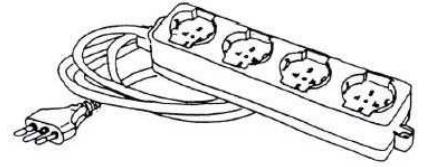
Quando una spina si rompe occorre farla sostituire con una nuova marchiata IMQ (Istituto italiano del Marchio di Qualità). Non tentare di ripararla con nastro isolante o con l'adesivo. E' un rischio inutile!



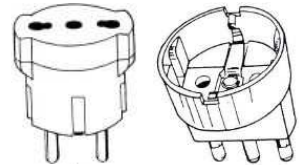
Non attaccare più di un apparecchio elettrico a una sola presa. In questo modo si evita che la presa si surriscaldi con pericolo di corto circuito e incendio.




Se indispensabili, e previa autorizzazione del responsabile della sicurezza, usare sempre adattatori e prolunghe idonei a sopportare la corrente assorbita dagli apparecchi utilizzatori. Su tutte le prese e le ciabatte è riportata l'indicazione della corrente, in Ampere (A), o della potenza massima, in Watt (W).



Spine di tipo tedesco (Schuko) possono essere inserite in prese di tipo italiano solo tramite un adattatore che trasferisce il collegamento di terra effettuato mediante le lamine laterali ad uno spinotto centrale. E' assolutamente vietato l'inserimento a forza delle spine Schuko nelle prese di tipo italiano. Infatti, in tale caso dal collegamento verrebbe esclusa la messa a terra.

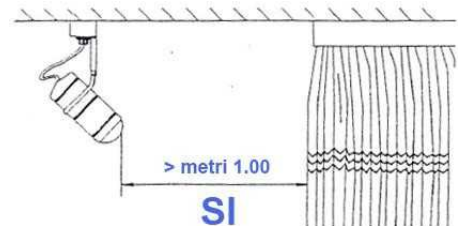


Situazioni che vedono installati più adattatori multipli, uno sull'altro, vanno eliminate.



Segnalare immediatamente eventuali condizioni di pericolo di cui si viene a conoscenza, adoperandosi direttamente nel caso di urgenza ad eliminare o ridurre l'anomalia o il pericolo, notificando l'accaduto al Dirigente e al rappresentante dei lavoratori per la sicurezza (ad esempio se vi sono segni di cedimento o rottura, sia da usura che da sfregamento, nei cavi o nelle prese e spine degli apparecchi utilizzatori, nelle prese a muro non adeguatamente fissate alla scatola, ecc.).

Allontanare le tende o altro materiale combustibile dai faretti e dalle lampade.



Le spine di alimentazione degli apparecchi con potenza superiore a 1 kW devono essere estratte dalla presa solo dopo aver aperto l'interruttore dell'apparecchio o quello a monte della presa.

Non effettuare nessuna operazione su apparecchiature elettriche quando si hanno le mani bagnate o umide.



**E' vietato alle persone non autorizzate effettuare qualsiasi intervento sulle apparecchiature e sugli impianti elettrici. E' inoltre vietata l'installazione di apparecchi e/o materiali elettrici privati.**

**Il dipendente è responsabile degli eventuali danni a cose e/o persone dovuti all'eventuale installazione ed utilizzo di apparecchi elettrici di sua proprietà.**

## RUMORE



**Situazioni di pericolo:** Durante l'utilizzo di attrezzature rumorose o durante le lavorazioni che avvengono nelle vicinanze di attrezzature rumorose. Nell'acquisto di nuove attrezzature occorrerà prestare particolare attenzione alla silenziosità d'uso. Le attrezzature dovranno essere correttamente mantenute ed utilizzate, in conformità alle indicazioni del fabbricante, al fine di limitarne la rumorosità eccessiva.

Durante il funzionamento, gli schermi e le paratie delle attrezzature dovranno essere mantenute chiuse e dovranno essere evitati i rumori inutili. Quando il rumore di una lavorazione o di una attrezzatura non potrà essere eliminato o ridotto, si dovranno porre in essere protezioni collettive quali la delimitazione dell'area interessata e/o la posa in opera di schermature supplementari della fonte di rumore. Se la rumorosità non è diversamente abbattibile dovranno essere adottati i dispositivi di protezione individuali conformi a quanto indicato nel rapporto di valutazione del rumore e prevedere la rotazione degli addetti alle mansioni rumorose.

Inserti auricolari	Inserti auricolari	Cuffia Antirumore
Modellabili	Ad archetto	In materiale plastico
Tipo: UNI EN 352-2	Tipo: UNI EN 352-2	UNI EN 352-1
		
In materiale comprimibile Modellabili, autoespandenti	In silicone, gomma o materie plastiche morbide	Protezione dell'udito

In base alla valutazione dell'esposizione al rumore, occorrerà attenersi alle misure di tutela di cui al D.Lgs. 81/2008.

## MISURE GENERALI DI TUTELA

### INVESTIMENTO



**Situazioni di pericolo:** Presenza di veicoli in genere circolanti o comunque nelle immediate vicinanze della zona di lavoro.

All'interno dell'area cortilizia la circolazione dei veicoli è vietata con l'eccezione dei mezzi del Comune che qui transitano solo in occasione degli interventi di pulizia e sistemazione delle aree a verde.

Per l'accesso degli addetti ai rispettivi luoghi di lavoro dovranno essere approntati percorsi sicuri e, quando necessario, separati da quelli degli autoveicoli ad altri mezzi.

Le vie d'accesso e quelle corrispondenti ai percorsi interni dovranno essere illuminate secondo le necessità diurne o notturne e mantenute costantemente in condizioni soddisfacenti.

Occorrerà controllare gli automezzi prima di ogni lavoro, in modo da accertarsi che tutte le parti e accessori possano operare in condizioni di sicurezza.

Dovrà essere vietato condurre veicoli in retromarcia in condizioni di scarsa visibilità ed occorrerà utilizzare un sistema di segnalazione sonoro e visivo specifico e farsi segnalare da un altro lavoratore che la retromarcia può essere effettuata.

I veicoli potranno essere condotti solo su percorsi sicuri.

Occorrerà assicurarsi che tutti i lavoratori siano visibili e a distanza di sicurezza prima di utilizzare qualsiasi veicolo.





<b>Indumenti Alta Visib.</b>
Giubbotti, tute, ecc.
UNI EN 471

Utilizzare in caso di scarsa visibilità o lavori notturni

Sarà obbligatorio l'inserimento del freno di stazionamento durante le soste e la messa a dimora di idonee zeppe alle ruote se il mezzo è posizionato in pendenza.  
I lavoratori devono essere perfettamente visibili in ogni condizione di illuminamento.  
Utilizzare indumenti ad alta visibilità, di tipo rifrangente in lavori notturni o in aree scarsamente illuminate.

## MISURE GENERALI DI TUTELA

### INALAZIONE DI POLVERI

**Situazioni di pericolo:** inalazione di polveri durante lavori di pulizia in genere, che avvengono con l'utilizzo di materiali in grana minuta o in polvere oppure fibrosi.

Nelle lavorazioni che prevedono l'impiego di materiali in grana minuta o in polvere oppure fibrosi e nei lavori che comportano l'emissione di polveri o fibre dei materiali lavorati, la produzione e/o la diffusione delle stesse deve essere ridotta al minimo utilizzando tecniche e attrezzature idonee.

Le polveri e le fibre captate e quelle depositatesi, se dannose, devono essere sollecitamente raccolte ed eliminate con i mezzi e gli accorgimenti richiesti dalla loro natura.

<b>Mascherina</b>
Facciale Filtrante
UNI EN 405

Facciale filtrante FFP1 a doppia protezione

Qualora la quantità di polveri o fibre presenti superi i limiti tollerati e comunque nelle operazioni di raccolta ed allontanamento di quantità importanti delle stesse, devono essere forniti ed utilizzati indumenti di lavoro e DPI idonei alle attività ed eventualmente, ove richiesto, il personale interessato deve essere sottoposto a sorveglianza sanitaria. Durante le demolizioni di murature, tramezzi, intonaci ecc, al fine di ridurre sensibilmente la diffusione di polveri occorrerà irrorare di acqua le parti da demolire.

Utilizzare idonea mascherina antipolvere o maschera a filtri, in funzione delle polveri o fibre presenti.

## MISURE GENERALI DI TUTELA

### CESOIAMENTO, STRITOLAMENTO



**Situazioni di pericolo:** Presenza di macchine con parti mobili o automezzi e equipaggiamenti in genere in posizione instabile.

Il cesoiamento e lo stritolamento di persone tra parti mobili di macchine e parti fisse delle medesime o di opere, strutture provvisorie o altro, dovrà essere impedito limitando con mezzi materiali il percorso delle parti mobili o segregando stabilmente la zona pericolosa.

Qualora ciò non risulti possibile dovrà essere installata una segnaletica appropriata e dovranno essere osservate opportune distanze di rispetto; ove necessario dovranno essere disposti comandi di arresto di emergenza in corrispondenza dei punti di potenziale pericolo.

Dovrà essere obbligatorio abbassare e bloccare le lame dei mezzi di scavo, le secchie dei caricatori, ecc., quando non utilizzati e lasciare tutti i controlli in posizione neutra.

Prima di utilizzare mezzi di scarico o di sollevamento o comunque con organi in movimento, occorrerà assicurarsi che tutti i lavoratori siano visibili e a distanza di sicurezza.

In caso di non completa visibilità dell'area, occorrerà predisporre un lavoratore addetto in grado di segnalare che la manovra o l'attivazione può essere effettuata in condizioni di sicurezza ed in grado di interrompere la movimentazione in caso di pericolo.



**MOVIMENTAZIONE MANUALE DEI CARICHI**

**Situazioni di pericolo:** Ogni volta che si movimentano manualmente carichi di qualsiasi natura e forma. Tutte le attività che comportano operazioni di trasporto o di sostegno di un carico ad opera di uno o più lavoratori, comprese le azioni del sollevare, deporre, spingere, tirare, portare o spostare un carico che, per le loro caratteristiche o in conseguenza delle condizioni ergonomiche sfavorevoli, comportano tra l'altro rischi di lesioni dorso lombari (per lesioni dorso lombari si intendono le lesioni a carico delle strutture osteomiotendinee e nerveovascolari a livello dorso lombare).



La movimentazione manuale dei carichi deve essere ridotta al minimo e razionalizzata al fine di non richiedere un eccessivo impegno fisico del personale addetto.

In ogni caso è opportuno ricorrere ad accorgimenti quali la movimentazione ausiliata o la ripartizione del carico. Il carico da movimentare deve essere facilmente afferrabile e non deve presentare caratteristiche tali da provocare lesioni al corpo dell'operatore, anche in funzione della tipologia della lavorazione.

In relazione alle caratteristiche ed entità dei carichi, l'attività di movimentazione manuale deve essere preceduta ed accompagnata da un'adeguata azione di informazione e formazione, previo accertamento, per attività non sporadiche, delle condizioni di salute degli addetti.

I carichi costituiscono un rischio nei casi in cui ricorrano una o più delle seguenti condizioni:

**CARATTERISTICHE DEI CARICHI**

- troppo pesanti
- ingombranti o difficili da afferrare
- in equilibrio instabile o con il contenuto che rischia di spostarsi
- collocati in posizione tale per cui devono essere tenuti e maneggiati ad una certa distanza dal tronco o con una torsione o inclinazione del tronco.

**SFORZO FISICO RICHIESTO**

- eccessivo
- effettuato soltanto con un movimento di torsione del tronco
- comportante un movimento brusco del carico
- compiuto con il corpo in posizione instabile.

**CARATTERISTICHE DELL'AMBIENTE DI LAVORO**

- spazio libero, in particolare verticale, insufficiente per lo svolgimento dell'attività
- pavimento irregolare, con rischi di inciampo o scivolamento per le scarpe calzate dal lavoratore
- posto o ambiente di lavoro che non consentono al lavoratore la movimentazione manuale di carichi ad una altezza di sicurezza o in buona posizione
- pavimento o piano di lavoro con dislivelli che implicano la movimentazione del carico a livelli diversi
- pavimento o punto d'appoggio instabili

- temperatura, umidità o circolazione dell'aria inadeguate.

### ESIGENZE CONNESSE ALL'ATTIVITÀ

- sforzi fisici che sollecitano in particolare la colonna vertebrale, troppo frequenti o troppo prolungati
- periodo di riposo fisiologico o di recupero insufficiente
- distanze troppo grandi di sollevamento, di abbassamento o di trasporto
- ritmo imposto da un processo che il lavoratore non può modulare.

### FATTORI INDIVIDUALI DI RISCHIO

- inidoneità fisica al compito da svolgere
- indumenti calzature o altri effetti personali inadeguati portati dal lavoratore
- insufficienza o inadeguatezza delle conoscenze o della formazione.

### AVVERTENZE GENERALI

- non prelevare o depositare oggetti a terra o sopra l'altezza della testa
- il raggio di azione deve essere compreso, preferibilmente, fra l'altezza delle spalle e l'altezza delle nocche (considerando le braccia tenute lungo i fianchi)
- se è inevitabile sollevare il peso da terra, compiere l'azione piegando le ginocchia a busto dritto, tenendo un piede posizionato più avanti dell'altro per conservare un maggiore equilibrio
- la zona di prelievo e quella di deposito devono essere angolate fra loro al massimo di 90° (in questo modo si evitano torsioni innaturali del busto); se è necessario compiere un arco maggiore, girare il corpo usando le gambe
- fare in modo che il piano di prelievo e quello di deposito siano approssimativamente alla stessa altezza (preferibilmente fra i 70 e i 90 cm. da terra)
- per il trasposto in piano fare uso di carrelli, considerando che per quelli a 2 ruote il carico massimo è di 100 kg. ca, mentre per quelli a 4 ruote è di 250 kg. ca
- soltanto in casi eccezionali è possibile utilizzare i carrelli sulle scale e, in ogni caso, utilizzando carrelli specificamente progettati
- per posizionare un oggetto in alto è consigliabile utilizzare una base stabile (scaletta, sgabello, ecc.) ed evitare di inarcare la schiena.

### PRIMA DELLA MOVIMENTAZIONE

- le lavorazioni devono essere organizzate al fine di ridurre al minimo la movimentazione manuale dei carichi anche attraverso l'impiego di idonee attrezzature meccaniche per il trasporto ed il sollevamento.

### DURANTE LA MOVIMENTAZIONE

- per i carichi che non possono essere movimentati meccanicamente occorre utilizzare strumenti per la movimentazione ausiliata (carriole, carrelli) e ricorrere ad accorgimenti organizzativi quali la riduzione del peso del carico e dei cicli di sollevamento e la ripartizione del carico tra più addetti
- tutti gli addetti devono essere informati e formati in particolar modo su: il peso dei carichi, il centro di gravità o il lato più pesante, le modalità di lavoro corrette ed i rischi in caso di inosservanza.

### MISURE GENERALI DI TUTELA

#### GETTI E SCHIZZI



**Situazioni di pericolo:** Nei lavori a freddo e a caldo, eseguiti a mano o con apparecchi, con materiali, sostanze e prodotti che danno luogo a getti e schizzi dannosi per la salute.

In presenza di tali sostanze, devono essere adottati provvedimenti atti ad impedirne la propagazione nell'ambiente di lavoro, circoscrivendo la zona di intervento.

Gli addetti devono indossare adeguati indumenti di lavoro e utilizzare i DPI necessari.

## MISURE GENERALI DI TUTELA

### ALLERGENI

**Situazioni di pericolo:** Utilizzo di sostanze capaci di azioni allergizzanti (riniti, congiuntiviti, dermatiti allergiche da contatto). I fattori favorenti l'azione allergizzante sono: brusche variazioni di temperatura, azione disidratante e lipolitica dei solventi e dei leganti, presenza di sostanze vasoattive.

La sorveglianza sanitaria va attivata in presenza di sintomi sospetti anche in considerazione dei fattori personali di predisposizione a contrarre questi tipi di affezione. In tutti i casi occorre evitare il contatto diretto di parti del corpo con materiali resinosi, polverulenti, liquidi, aerosol e con prodotti chimici in genere, utilizzando indumenti da lavoro e DPI appropriati (guanti, maschere, occhiali etc.).

## MISURE GENERALI DI TUTELA

### PROIEZIONE DI SCHEGGE



**Situazioni di pericolo:** Ogni volta che si transita o si lavora nelle vicinanze di macchine o attrezzature con organi meccanici in movimento, per la sagomatura di materiali (flessibile, sega circolare, scalpelli, martelli demolitori, ecc.)

Non manomettere le protezioni degli organi in movimento.

Eseguire periodicamente la manutenzione sulle macchine o attrezzature (ingrassaggio, sostituzione parti danneggiate, sostituzione dischi consumati, affilatura delle parti taglienti, ecc.).

Occhiali	Visiera
Di protezione	Antischegge
Tipo: <i>UNI EN 166</i>	<i>UNI EN 166</i>
	
In polycarbonato antigraffio	Visiera antischegge

volto.

In presenza di tale rischio occorre utilizzare gli occhiali protettivi o uno schermo di protezione del

## MISURE GENERALI DI TUTELA

### CALORE, FIAMME, ESPLOSIONI



**Situazioni di pericolo:** Lavori con presenza di fiamme libere o che possono produrre scintille sia di origine elettrica che elettrostatica. Lavori in ambienti con vapori o polveri combustibili di sostanze instabili e reattive o con materie esplosive. Presenza, movimentazione e stoccaggio di bombole di gas.

L'incendio è una combustione che si sviluppa in modo incontrollato nel tempo e nello spazio. La combustione è una reazione chimica tra un corpo combustibile ed un comburente. I combustibili sono numerosi: legno, carbone, carta, petrolio, gas combustibile, ecc. Il comburente che interviene in un incendio è l'aria o, più precisamente, l'ossigeno presente nell'aria (21% in volume). Il rischio di incendio, quindi, esiste in tutti i locali. L'esplosione è una combustione a propagazione molto rapida con violenta liberazione di energia. Può avvenire solo in presenza di gas, vapori o polveri combustibili di alcune sostanze instabili e fortemente reattive o di materie esplosive.

Le cause, che possono provocare un incendio, sono:


- fiamme libere (ad esempio nelle operazioni di saldatura)
- particelle incandescenti provenienti da un qualsiasi fonte
- scintille di origine elettrica
- scintille di origine elettrostatica
- scintille provocate da un urto o sfregamento
- superfici e punti caldi
- innalzamento della temperatura dovuto alla compressione di gas
- reazioni chimiche
- getto conglomerato cementizio (vedi scheda specifica)
- messa in opera pozzetti
- ripristino e pulizia

#### PRECAUZIONI:

- Non effettuare saldature, operazioni di taglio o che possano comunque sviluppare calore o scintille in presenza di sostanze o polveri infiammabili.
- Non utilizzare contenitori che hanno contenuto sostanze infiammabili o tossiche prima di averli riempiti con acqua e lavati convenientemente.
- Durante le operazioni di saldatura non utilizzare ossigeno per ventilazione o pulizia.
- Attenersi alle istruzioni riportate nella scheda di sicurezza delle sostanze infiammabili utilizzate.
- Dovrà essere assolutamente vietato fumare nelle aree a rischio di incendio.
- In caso di utilizzo di bombole di gas occorrerà attenersi alle seguenti misure minime preventive:
  - Verificare l'esistenza della documentazione di prevenzione incendi prevista.
  - Scegliere l'ubicazione delle bombole e loro posizionamento, considerando un possibile rischio d'incendio o d'esplosione.
  - Tenere le bombole lontano dai luoghi di lavoro e da eventuali fonti di calore (fiamme, fucine, stufe, calore solare intenso e prolungato).
  - Tenere in buono stato di funzionamento le valvole di protezione, i tubi, i cannelli, e gli attacchi, non sporcare con grasso od olio le parti della testa della bombola.
  - Tenere ben stretti ai raccordi i tubi flessibili e proteggerli da calpestamenti.
  - Evitare qualsiasi fuoriuscita di GPL perché essendo più pesante dell'aria può depositarsi nei punti più bassi (cantine, fosse), creando una miscela esplosiva che si può innescare anche solo con una scintilla (evitare pavimentazioni metalliche).
  - Verificare l'adeguatezza ed il funzionamento dei sistemi di estinzione presenti (idranti, estintori, ecc.).

#### MISURE GENERALI DI TUTELA

##### MICROCLIMA



**Situazioni di pericolo:** Tutte le attività che comportano, per il lavoratore, una permanenza in ambienti con parametri climatici (temperatura, umidità, ventilazione, etc.) non confortevoli. Le attività che si svolgono in condizioni climatiche avverse senza la necessaria protezione possono dare origine sia a bronco-pneumopatie, soprattutto nei casi di brusche variazioni delle stesse, che del classico “colpo di calore” in caso di intensa attività fisica durante la stagione estiva.

I lavoratori devono indossare un abbigliamento adeguato all'attività e alle caratteristiche dell'ambiente di lavoro, qualora non sia possibile intervenire diversamente sui parametri climatici.

Utilizzare indumenti protettivi adeguati in funzione delle condizioni atmosferiche e climatiche.

#### MISURE GENERALI DI TUTELA

##### VIBRAZIONI

**Situazioni di pericolo:** Ogni qualvolta vengono utilizzate attrezzature che producono vibrazioni al sistema **mano-braccio**, quali:

- Scalpellatori, Scrostatori, Rivettatori
- Martelli Perforatori
- Martelli Demolitori e Picconatori
- Trapani a percussione
- Cesoie
- Levigatrici orbitali e roto-orbitali
- Seghe circolari
- Smerigliatrici
- Motoseghe
- Decespugliatori
- Tagliaerba

Durante l'utilizzo di tali attrezzature, vengono trasmesse vibrazioni al sistema mano-braccio, che comportano un rischio per la salute e la sicurezza dei lavoratori, in particolare disturbi vascolari, osteoarticolari, neurologici o muscolari.

**Situazioni di pericolo:** Ogni qualvolta vengono utilizzate attrezzature che producono vibrazioni al **corpo intero**, quali:

- Ruspe, pale meccaniche, escavatori
- Perforatori
- Carrelli elevatori
- Autocarri
- Autogru, gru
- Piattaforme vibranti



Durante l'utilizzo di tali attrezzature, vengono trasmesse vibrazioni al corpo intero, che comportano rischi per la salute e la sicurezza dei lavoratori, in particolare lombalgie e traumi del rachide.

### Riduzione del rischi

In linea con i principi generali di riduzione del rischio formulati dal D. Lgs. 81/08, tenendo conto del progresso tecnico e della disponibilità di misure per controllare il rischio alla fonte, i rischi derivanti dall'esposizione alle vibrazioni meccaniche devono essere eliminati alla fonte o ridotti al minimo.

Tale principio si applica sempre, indipendentemente se siano superati o meno i livelli di azione o i valori limite di esposizione individuati dalla normativa. In quest'ultimo caso sono previste ulteriori misure specifiche miranti a ridurre o escludere l'esposizione a vibrazioni.

In presenza di tale rischio, è utile l'utilizzo di idonei guanti contro le vibrazioni.

Il datore di lavoro della Impresa esecutrice dovrà valutare l'esposizione totale dei lavoratori esposti a tale rischio, come indicato dal D. Lgs. 81/08.

Guanti
Imbottiti, Antivibrazioni UNI EN 10819-95

Guanti di protezione contro le vibrazioni

### MISURE GENERALI DI TUTELA

#### PUNTURE E MORSI DI INSETTI O ALTRI ANIMALI

**Situazioni di pericolo:** Ogni volta che si lavora in zone malsane si corre il rischio di punture di insetti o, in casi più rari, di morsi di animali. Un morso di animale, quale cane, gatto, topo, non deve essere trascurato in quanto può essere responsabile insieme alla ferita anche di severe infezioni ed altre malattie virali.

### PUNTURE DI INSETTI

La puntura d'insetti può essere pericolosa solo se colpisce particolari zone del corpo (occhi, labbra e in generale il viso, lingua e gola), oppure se ad essere punto è un bambino molto piccolo o se la persona soffre di forme allergiche. In quest'ultimo caso esiste il rischio del cosiddetto "shock anafilattico".

### Precauzioni

- indossare pantaloni e indumenti a manica lunga introducendone il fondo all'interno delle calze; evitare abiti scuri dopo il tramonto;
- nelle operazioni di sistemazione del verde indossare i guanti;
- eliminare profumi e deodoranti e lacche per capelli;
- evitare movimenti bruschi se l'insetto ronzia nei paraggi;
- applicare insetto-repellenti nelle zone cutanee scoperte, rinnovandoli più volte specie se si suda o ci si bagna;
- nelle persone particolarmente sensibili alle punture di zanzare, o con storia di anafilassi grave occorre consultare ed informare il medico competente.

**DPI:** indumenti protettivi adeguati.

## MISURE GENERALI DI TUTELA

### POSTURA

**Situazioni di pericolo:** il rischio da posture incongrue è assai diffuso e, seguendo una classificazione basata sul tipo di rischio posturale si possono individuare contesti lavorativi in cui sono presenti:

- sforzi fisici ed in particolare spostamenti manuali di pesi;
- posture fisse prolungate (sedute o erette);
- movimenti ripetitivi e continui di un particolare segmento corporeo.

E' ovvio che vi sono contesti lavorativi in cui si realizzano contemporaneamente due, anche più, di queste condizioni; tuttavia è utile rifarsi a questa classificazione unicamente per semplicità espositiva.

Nei lavori d'ufficio, il lavoro sedentario può essere all'origine di vari disturbi, soprattutto se il posto di lavoro è concepito secondo criteri non ergonomici o se le attrezzature di lavoro non sono disposte in maniera funzionale. In questi casi i lavoratori sono costretti ad assumere una postura innaturale e scomoda con dolorose contrazioni muscolari, affaticamento precoce, calo del rendimento e difficoltà di concentrazione, per non parlare del maggior rischio di commettere errori.

## MISURE DI PREVENZIONE

### Modifiche strutturali del posto di lavoro

Nei lavori pesanti andrà favorita la meccanizzazione, negli altri il posto dovrà essere progettato "ergonomicamente" tenuto conto cioè delle dimensioni e delle esigenze e capacità funzionali dell'operatore.

### Modifiche dell'organizzazione del lavoro

Nei lavori pesanti, oltre alla meccanizzazione, servono a garantire l'adeguato apporto numerico di persone alle operazioni più faticose che dovessero essere svolte comunque manualmente. Negli altri lavori servono a introdurre apposite pause o alternative posturali per evitare il sovraccarico di singoli distretti corporei.

### Training, informazione sanitaria ed educazione alla salute

Sono di fondamentale importanza per la riuscita di qualsiasi intervento preventivo. Sono finalizzati non solo ad accrescere la consapevolezza dei lavoratori sull'argomento ma anche all'assunzione o modifica da parte di questi, tanto sul lavoro che nella vita extralavorativa, di posture, atteggiamenti e modalità di comportamento che mantengano la buona efficienza fisica del loro corpo.

## MISURE GENERALI DI TUTELA

### RISCHIO BIOLOGICO



**Situazioni di pericolo:** Tutte le attività nelle quali vi sia la presenza di qualsiasi microrganismo, anche se geneticamente modificato, coltura cellulare ed endoparassita umano che potrebbe provocare infezioni, allergie o intossicazioni. Le principali sono quelle svolte in possibili ambienti insalubri quali:

- manutenzione di fognature (canali, pozzi e gallerie) ed impianti di depurazione
- manutenzione del verde
- attività in ambito cimiteriale
- manutenzioni in sedi ferroviarie e stradali

## MISURE DI PREVENZIONE

### PRIMA DELL'ATTIVITA'

- prima dell'inizio di qualsiasi attività nella quale i lavoratori possano venire a contatto con agenti biologici nocivi è necessario effettuare una preventiva valutazione ambientale, seguita da una eventuale bonifica del sito
- il personale, a qualunque titolo presente, deve essere adeguatamente informato e formato sulla modalità di corretta esecuzione del lavoro e sulle attività di prevenzione da porre in essere

### DURANTE L'ATTIVITA'

- è fatto assoluto divieto di fumare, mangiare o bere sul posto di lavoro
- è indispensabile indossare l'equipaggiamento idoneo (guanti, stivali, ecc.)

### DOPO L'ATTIVITA'

- tutti i lavoratori devono seguire una scrupolosa igiene personale, che deve comprendere anche il lavaggio delle mani, dei guanti, delle calzature e degli altri indumenti in soluzione disinfettante.

### PRONTO SOCCORSO E MISURE DI EMERGENZA

- in caso di allergia, intossicazione o infezione da agenti biologici è necessario condurre l'interessato al più vicino centro di Pronto Soccorso.

### SORVEGLIANZA SANITARIA

- tutti gli addetti sono sottoposti a sorveglianza sanitaria e, previo parere del medico competente, alle eventuali vaccinazioni ritenute necessarie (es. antiepatite)

## MISURE GENERALI DI TUTELA

### STRESS PSICOFISICO

**Situazioni di pericolo:** Tutte le attività lavorative in genere, in maggiore o minore misura.

La sicurezza sul lavoro deve tener conto anche dei problemi psichici ricollegabili all'attività lavorativa del dipendente; la sindrome da stress è caratterizzata da esaurimento emozionale, depersonalizzazione e riduzione delle capacità personali, le cui cause vanno individuate principalmente nell'organizzazione disfunzionale delle condizioni di lavoro, sovraccarichi, svolgimento di mansioni frustranti.

Lo stress, potenzialmente, può colpire in qualunque luogo di lavoro e qualunque lavoratore, a prescindere dalla dimensione dell'azienda, dal campo di attività, dal tipo di contratto o di rapporto di lavoro. In pratica non tutti i luoghi di lavoro e non tutti i lavoratori ne sono necessariamente interessati. Considerare il problema dello stress sul lavoro può voler dire una maggiore efficienza e un deciso miglioramento delle condizioni di salute e sicurezza sul lavoro, con conseguenti benefici economici e sociali per le aziende, i lavoratori e la società nel suo insieme.

Per le misure di tutela riferirsi a quanto riportato nella sezione 4, nel paragrafo "Stress Lavoro-correlato".

## MISURE GENERALI DI TUTELA



## AFFATICAMENTO VISIVO

**Situazioni di pericolo:** lavori che prevedono l'utilizzo di video, monitor, palmari, ecc. o che comportano lavori di precisione; lavori effettuati con scarsa illuminazione o con posizione errata dell'operatore rispetto alle fonti luminose.

**I sintomi** più frequenti sono: bruciore, lacrimazione, secchezza congiuntivale, ammiccamento frequente, fotofobia, visione annebbiata, difficoltà di messa a fuoco.

Le **cause** possono dipendere da:

- uso dei videoterminali ininterrotto per molte ore
- scorretta illuminazione artificiale
- illuminazione naturale scarsa, assente o non ben regolata
- arredo inadeguato dal punto di vista cromatico
- difetti visivi individuali privi di adeguata correzione
- posizione errata dei VDT rispetto alle fonti di luce

## PRINCIPALI MISURE DI PREVENZIONE

Garantire una corretta illuminazione nei luoghi di lavoro, sia per la qualità che per la quantità.

### Qualità

- La luce migliore è quella naturale diretta, che deve poter essere regolata, per attenuare la luce diurna.
- Si devono evitare effetti di abbagliamento
- La luce deve avere una temperatura di colore intorno ai 4000°K (gradi Kelvin)
- Va garantita una corretta distribuzione delle fonti di luce
- 

### Quantità

- Tra la profondità dell'ambiente e la misura che va dall'architrave della finestra al pavimento deve essere rispettato un rapporto almeno di 2 : 1
- La superficie illuminante deve essere almeno 1/8 della superficie del pavimento (con finestre apribili)
- Le finestre devono essere facili da pulire
- Le finestre devono essere distribuite in maniera tale da garantire un'illuminazione adeguata in tutto l'ambiente
- L'intensità della luce deve raggiungere i valori previsti dalla vigente normativa in materia.

MISURE GENERALI DI TUTELA

## MOVIMENTI RIPETITIVI



**Situazioni di pericolo:** Molte attività lavorative, in particolare quelle richiedenti posture incongrue ed attività ripetitiva degli arti superiori, possono essere correlate allo sviluppo di disturbi muscolo-scheletrici, i quali costituiscono uno dei maggiori problemi di salute nei paesi industrializzati. La ripetizione di una particolare attività induce sollecitazioni, piccoli traumi ed usura delle articolazioni, dei muscoli e dei tendini che danno luogo, gradualmente, nell'arco di un periodo di tempo più o meno lungo (mesi o anni), a patologie a carico dei diretti interessati. Le patologie maggiormente rappresentative in tale ambito e che riguardano gli arti superiori sono: le tendiniti, le tenosinoviti, le sindromi da intrappolamento

con interessamento nervoso o neurovascolare - ad es. la sindrome del tunnel carpale - ed i conseguenti deficit sensitivi e motori.

## MISURE DI PREVENZIONE

Da un punto di vista biomeccanico, un modello generale di analisi, deve porre l'attenzione sui seguenti elementi, evidenziati come principali fattori determinanti l'insorgere del rischio:

- ripetitività delle azioni (frequenza);
- forza
- postura incongrua (sollecitazioni estreme degli angoli delle articolazioni);
- periodi di recupero.

Oltre alle categorie sopra elencate va, inoltre, analizzata una serie di fattori complementari variabili, in quanto specifici del tipo di compito lavorativo svolto, che determinano per il lavoratore un incremento delle condizioni di disagio complessivo.

La durata di esposizione nel turno lavorativo, infine, rappresenta un altro parametro basilare nella quantificazione dell'impegno del lavoratore. E', quindi, molto importante effettuare un'analisi dettagliata del lavoro con movimenti ripetitivi. Si rende, perciò, necessario, introdurre la metodologia impiegata in ambito scientifico per la descrizione dei vari elementi che concorrono a definire ripetitivo un lavoro.

Indice OCRA	Punteggio Check-list	Classificazione rischio	Area rischio	Interventi conseguenti
≤ 1,5	≤ 5	OTTIMALE	verde	Nessuna misura obbligatoria.
1,6 - 2,2	5,1 - 7,5	ACCETTABILE	giallo-verde	Nessuna misura obbligatoria.
2,3 - 3,5	7,6 - 11	MOLTO LIEVE	giallo	Riverifica; se possibile ridurre il rischio.
3,6 - 4,5	11,1 - 14	LIEVE	rosso-lieve	Attivare la formazione degli addetti e la relativa sorveglianza sanitaria.
4,6 - 9	14,1 - 22,5	MEDIO	rosso-medio	Attivare la formazione degli addetti e la relativa sorveglianza sanitaria.
> 9	> 22,5	ALTO	rosso-intenso	Attivare la formazione degli addetti e la relativa sorveglianza sanitaria.

**Tabella 1: Indice di rischio**

Dopo avere effettuato la valutazione dell'indice di rischio, occorrerà effettuare gli interventi riportati nella tabella 1.

MISURE GENERALI DI TUTELA

## RISCHIO RAPINA

**Situazioni di pericolo:** in tutte le attività comportanti la presenza di oggetti di valore o moneta contante vi è la possibilità di rapina da parte di malviventi.

### **MISURE DI PREVENZIONE DA ADOTTARE**

Alcune precauzioni sono molto utili per limitare le rapine o quanto meno per minimizzarne gli effetti:

- **l'osservanza scrupolosa della normativa aziendale**
- **le verifiche periodiche sugli apparati presenti**
  - la chiusura dei mezzi forti
  - le eccedenze nei mezzi forti temporizzati
  - il funzionamento degli apparati di controllo degli accessi
  - i sistemi di videoregistrazione
  - la visibilità dall'esterno degli spazi interni dello sportello
- **le verifiche sulle persone**
  - accertare che il personale esterno (tecnici, manutentori, ecc.) sia stato preannunciato
  - verificarne l'identità anche se preannunciato
- **non lasciare aperte porte o finestre, anche se munite di inferriate.**

### **COMPORTAMENTO IN CASO DI RAPINA**

Nella malaugurata ipotesi che, malgrado ogni precauzione, venga comunque tentata una rapina, è essenziale ricordarsi che i malviventi vivono una fortissima tensione e che bisogna ad ogni costo evitare che essi abbiano reazioni violente.

Pertanto è fondamentale comportarsi nel modo seguente:

#### **Durante la rapina**

- **mantenere la massima calma**
- **attivare l'allarme, se presente, qualora non comporti rischi per l'incolumità delle persone**
- **eseguire ciò che viene richiesto dai rapinatori, senza fretta ma neppure con troppa lentezza, evitando movimenti bruschi e senza fare nulla in più di quanto richiesto**
- **se è necessario spostarsi per fare quanto chiesto, preavvisare il malvivente**
- **porre attenzione alle caratteristiche somatiche (altezza, carnagione, colore capelli, ecc.), all'abbigliamento, alla presenza di anelli, catenine, segni particolari, alle cadenze dialettali, localizzando oggetti sui quali potrebbero essere rimaste impronte**
- **alla richiesta di apertura di dispositivi temporizzati, indicare l'adesivo che segnala la temporizzazione**
- **non compiere gesti o azioni che potrebbero provocare reazioni da parte dei malviventi**

#### **Dopo la rapina**

- **se non già fatto, attivare immediatamente il segnale di allarme e contestualmente informare le Forze dell'Ordine locali (ai numeri 112 o 113), fornendo indicazioni utili alla possibile intercettazione dei malviventi (direzioni di fuga, auto usata, numero e abbigliamento dei rapinatori, ecc.)**
- **informare immediatamente la Funzione Sicurezza e le altre Funzioni previste**
- **isolare zone o cose toccate dai rapinatori (nulla deve essere toccato o rimosso)**
- **impedire l'ingresso a persone diverse dalle Forze dell'Ordine (giornalisti, fotografi, ecc.) evitando qualsiasi dichiarazione (entità dell'ammontare rapinato, ecc.)**
- **fornire alle Forze dell'Ordine le informazioni utili in maniera chiara e completa, evitando considerazioni non attinenti al fatto e indicando, se possibile, le persone presenti alla rapina che si sono allontanate prima dell'arrivo delle Forze dell'Ordine, poiché potrebbero fornire ulteriori preziose testimonianze.**

**Sezione 6**  
**QUADRO RIEPILOGATIVO DELLE ATTIVITA'**

**ATTIVITA' E FASI DI LAVORO**

Nella seguente tabella vengono riportate le fasi o reparti dell'attività oggetto del presente Documento di Valutazione.

ATTIVITÀ/FASI	DESCRIZIONE
<b>ATTIVITA'</b>	<b>SCUOLA PRIMARIA</b>
Fase 1	ATTIVITA' DIDATTICA ORDINARIA
Fase 2	LABORATORIO D'INFORMATICA
Fase 3	SALA MENSA
Fase 4	BIBLIOTECA
Fase 5	ATTIVITA' OPERATORI SCOLASTICI/SERVIZI IGIENICI
Fase 6	ATTIVITA' RICREATIVA/AREE INTERNE COMUNI
Fase 7	ATTIVITA' RICREATIVA ALL'APERTO
Fase 8	LOCALE CALDAIA

**LIVELLI E AMBIENTI/REPARTI**

Nella seguente tabella sono riportati gli ambienti della scuola.

Ambiente n°	Denominazione
1	SCUOLA - PIANO TERRA
2	SCUOLA - PIANO PRIMO
3	AREE ESTERNE

**Sezione 7**  
**VALUTAZIONE RISCHI ATTIVITA' LAVORATIVE**

Qui di seguito sono riportate le caratteristiche e le carenze generali relative all'intero plesso scolastico. A seguire sono riportate le diverse fasi lavorative effettuate nella scuola. Per ognuna di esse sono stati individuati e valutati i rischi con la metodologia indicata nella Sezione 3 e sono state dettagliate le misure di prevenzione e protezione ed indicati i Dispositivi di Protezione Individuale da indossare. Per ogni attività lavorativa sono state, inoltre, indicate le eventuali attrezzature, opere provvisorie e sostanze impiegate, per il cui utilizzo si farà riferimento alle rispettive Sezioni 8, 9 e 10.

**ATTIVITA' : SCUOLA PRIMARIA**

	CRITICITA'	NOTE/MISURE
<b>DOCUMENTAZIONE</b>	La scuola non possiede alcuna documentazione relativa al fabbricato (agibilità, Certificato di Prevenzione Incendi, dichiarazione di conformità dell'impianto elettrico, dell'impianto antincendio e progetto e valutazione della protezione dalle scariche atmosferiche, verifiche periodiche dell'impianto di messa a terra, certificati di collaudo dell'ascensore Il CPI risulta scaduto.	La documentazione è stata ripetutamente richiesta al Comune senza mai avere un riscontro positivo.
<b>DIMENSIONAMENTO</b>	Non sono rispettate le condizioni di accesso all'area	Per il

	<p>per consentire l'intervento dei mezzi di soccorso. Nelle vicinanze della scuola non sono presenti attività a rischio per la scuola.</p> <p>Adiacente al cortile posteriore si trova un'area riservata ai cani con conseguenti negative condizioni igieniche.</p> <p>L'accesso alle autovetture è consentito solo nel cortile laterale della scuola che abitualmente non viene frequentato dagli alunni.</p> <p>Il servizio mensa viene prestato in due locali prima adibiti ad aule che non sono a norma.</p> <p>L'attività motoria viene praticata in una piccola aula del piano primo non propriamente idonea a tale scopo.</p>	dimensionamento di aree specifiche vd. dettagli nelle attività.
<b>IMPIANTI</b>	<p>A norma per la parte in vista.</p> <p>La manutenzione degli impianti, i controlli sugli ancoraggi delle apparecchiature alla struttura, la verifica delle lampade di emergenza non vengono effettuate periodicamente.</p> <p>La manutenzione dei presidi antincendio viene effettuata periodicamente da una ditta esterna.</p> <p>Non viene periodicamente verificato il funzionamento dell'impianto di pressurizzazione.</p> <p>Sono presenti problematiche puntuali nell'impianto idrico-fognario (vd. attività).</p>	Intervento di messa a norma di competenza del Comune.
<b>CONDIZIONE DI BENESSERE</b>	In alcuni ambienti del piano primo, lato posteriore, si riscontra un eccessivo soleggiamento e quindi elevate temperature.	Intervento di messa a norma di competenza del Comune.
<b>INFISSI</b>	Gli infissi esterni, eccetto quelli dell'ala destra di recente posa, oltre ad essere obsoleti non sono a norma: non sono a tenuta, presentano vetri non antinfortunistici, spigoli acuminati e serrature ed avvolgibili non sempre funzionanti.	Intervento di messa a norma di competenza del Comune.
<b>PAVIMENTI/PARETI/S OFFITTO/FACCIAE</b>	In tutta la scuola sono presenti lesioni di varia natura nelle pareti e nei soffitti.	Intervento di competenza del Comune.
<b>ARREDI/ATTREZZATURE/TENDAGGI</b>	<p>Alcuni banchi, sedie, armadi e scaffali non sono a norma e presentano parti danneggiate e spigoli taglienti.</p> <p>Non in tutte le aule i banchi sono disposti in modo tale da consentire l'illuminazione naturale da sinistra.</p> <p>Alcuni armadi e gli scaffali non sono fissati alle pareti.</p> <p>In alcune aule, particolarmente battute dal sole, sono presenti tende non a norma.</p>	Intervento di messa a norma degli arredi di competenza del Comune.
<b>ALTRO</b>	<p>Le aree esterne sono impraticabili per la presenza di dislivelli, materiale di scarto di vecchie lavorazioni, tubazioni sporgenti.</p> <p>Si rileva in tutta la scuola un eccessivo accumulo di materiale, arredi e attrezzature non più utilizzati e necessari (vd. specifiche attività).</p>	La scuola sta programmando l'eliminazione del materiale non necessario per le attività lavorative e didattiche.

FASE LAVORATIVA

**FASE 1: ATTIVITA' DIDATTICA ORDINARIA**  
**locali 12,13, 15, 17, 21, 22, 24, 25,28, 29, 31, 32, 33, 34, 35**

**ATTIVITA' CONTEMPLATA**

L'attività è caratterizzata dallo svolgimento di lezioni in materie specifiche svolte dal docente che si avvale di strumenti cartacei, tra cui testi, fotocopie e dispense e, talvolta, di strumenti informatici o di attrezzature quali, ad esempio, la lavagna luminosa e la lavagna multimediale. Egli ha inoltre la responsabilità degli alunni durante lo svolgimento delle attività. I corsi d'informatica, vengono svolti nell'aula attrezzata (vd. fase 2). La scuola ospita n. 11 classi per un totale di circa 208 alunni.

#### CARENZE RISCONTRATE NEI LOCALI

	CRITICITA'	NOTE/MISURE
<b>DIMENSIONAMENTO</b>	In tutte le aule è rispettato il limite di 26 persone/aula imposto dal D.M. del 26/08/1992.	
<b>IMPIANTI</b>	A norma per la parte in vista. I controlli sugli ancoraggi delle apparecchiature alla struttura non vengono effettuati periodicamente. Il numero di prese non risulta adeguato. I livelli di illuminazione artificiale sono adeguati.	Intervento di messa a norma di competenza del Comune.
<b>CONDIZIONE DI BENESSERE</b>	In alcune aule del piano primo, lato posteriore, si riscontra un eccessivo soleggiamento e quindi elevate temperature.	Intervento di messa a norma di competenza del Comune.
<b>INFISSI</b>	Gli infissi esterni eccetto quelli di recente posa, oltre ad essere obsoleti non sono a norma: non sono a tenuta, presentano vetri non antinfortunistici, spigoli acuminati e serrature ed avvolgibili non sempre funzionanti. I livelli d'illuminazione naturale sono adeguati. Le porte presentano serrature e maniglie danneggiate.	Intervento di messa a norma di competenza del Comune.
<b>PAVIMENTI/PARETI/SOFFITTO</b>	Sarebbe necessario un intervento di tinteggiatura e piccoli ripristini murari di pareti e soffitto.	Intervento di messa a norma di competenza del Comune.
<b>ARREDI/ATTREZZATURE/TENDAGGI</b>	Alcuni banchi, sedie, armadi e scaffali non sono a norma e presentano parti danneggiate e spigoli taglienti. Non in tutte le aule i banchi sono disposti in modo tale da consentire l'illuminazione naturale da sinistra. Gli armadi e gli scaffali non sono fissati alle pareti. In alcune aule, particolarmente battute dal sole, sono presenti tende non a norma da rimuovere.	Intervento di messa a norma degli arredi di competenza del Comune. La scuola sta provvedendo a fissare gli armadi e scaffali alle pareti.
<b>ALTRO</b>	Si rileva in tutte le aule un eccessivo accumulo di materiale didattico prevalentemente di tipo cartaceo.	La scuola sta programmando un generale intervento di riordino del materiale.

#### ATTREZZATURE UTILIZZATE

Nello svolgimento dell'attività lavorativa si prevede l'utilizzo delle seguenti ATTREZZATURE:

-  LAVAGNA MULTIMEDIALE
-  PERSONAL COMPUTER
-  VIDEOPROIETTORE

**Nota:** Per le attrezzature di lavoro sopra indicate, si farà riferimento alle schede specifiche, riportanti i relativi rischi, misure di prevenzione e dispositivi di protezione da indossare.

### RISCHI EVIDENZIATI DALL'ANALISI






La seguente tabella riporta l'elenco dei pericoli individuati nella fase di lavoro, per ognuno dei quali è stato valutato il relativo rischio in funzione della probabilità e della magnitudo del danno.

Descrizione del Pericolo	Probabilità	Magnitudo	Rischio	
Elettrocuzione	Possibile	Grave	<b>MEDIO</b>	<b>3</b>
Calore, fiamme, esplosione	Improbabile	Grave	<b>BASSO</b>	<b>2</b>
Urti, colpi, impatti e compressioni	Possibile	Modesta	<b>BASSO</b>	<b>2</b>
Postura	Possibile	Modesta	<b>BASSO</b>	<b>2</b>
Microclima	Probabile	Lieve	<b>BASSO</b>	<b>2</b>
Allergeni	Improbabile	Grave	<b>BASSO</b>	<b>2</b>
Inalazione di polveri e fibre	Probabile	Lieve	<b>BASSO</b>	<b>2</b>
Scivolamenti, cadute a livello	Possibile	Modesta	<b>BASSO</b>	<b>2</b>

### MISURE DI PREVENZIONE E PROTEZIONE ED ISTRUZIONI PER GLI ADDETTI

Oltre alle misure di prevenzione di ordine generale nei confronti dei rischi sopra individuati (riportate nella relazione introduttiva), vengono applicate le seguenti misure di prevenzione e protezione:

#### GENERALE

-  Verifica dello stato di conservazione delle attrezzature utilizzate durante l'attività
-  Divieto di utilizzo di utenze non a norma rispetto ai requisiti minimi di sicurezza elettrica
-  Maggiore flessibilità nell'organizzazione del lavoro
-  Prevedere adeguate condizioni di illuminamento, sia come fattore di sicurezza che come fattore di igiene, attraverso una corretta potenza degli impianti e garantendo, attraverso una periodica e sistematica attività manutentiva, la costante disponibilità, specie degli impianti di emergenza
-  Evitare di parlare continuamente per più ore consecutive, ed alternare le attività didattiche opportunamente


#### INFEZIONE DA MICROORGANISMI

-  Accertarsi della corretta igiene delle aule

#### MICROCLIMA

-  Predisporre adeguati sistemi di ventilazione e di condizionamento/riscaldamento dell'aria

#### POSTURA

-  Formazione ed informazione sulle corrette posture da adottare durante lo svolgimento delle lezioni, ed in particolar modo per le attività che comportano la movimentazione dei carichi

### DISPOSITIVI DI PROTEZIONE INDIVIDUALE OBBLIGATORI

-  Non si prevede l'utilizzo obbligatorio di DPI

#### Conclusioni

Individuati tutti i singoli FATTORI DI RISCHIO presenti nella FASE DI LAVORO analizzata e le POSSIBILI CONSEGUENZE per la salute e la sicurezza dei lavoratori, si può presumibilmente ritenere che la stessa presenti nel suo complesso un RISCHIO MEDIO. Dovranno, pertanto, essere obbligatoriamente seguite tutte le Misure di Prevenzione indicate, al fine di conseguire un livello di RISCHIO accettabile.



**FASE 2: LABORATORIO D'INFORMATICA - locale 23****ATTIVITA' CONTEMPLATA**





Trattasi delle attività didattiche di un laboratorio informatico scolastico. L'attività è caratterizzata dallo svolgimento di lezioni in materie specifiche svolte dal docente che si avvale di strumenti informatici quali computer e stampanti. Egli ha inoltre la responsabilità degli alunni durante lo svolgimento delle attività. Nel laboratorio d'informatica sono presenti n. 12 computer e n. 2 stampanti. Ogni postazione è utilizzabile da due alunni.

**CARENZE RISCONTRATE NEI LOCALI**

	<b>CRITICITA'</b>	<b>NOTE/MISURE</b>
<b>DIMENSIONAMENTO</b>	A norma.	
<b>IMPIANTI</b>	A norma per la parte in vista. I controlli sugli ancoraggi delle apparecchiature alla struttura non vengono effettuati periodicamente. I livelli di illuminazione artificiale sono adeguati.	Intervento di messa a norma di competenza del Comune
<b>CONDIZIONE DI BENESSERE</b>	Accettabile.	
<b>INFISSI</b>	Gli infissi esterni non sono a norma. I livelli d'illuminazione naturale sono adeguati.	Intervento di messa a norma di competenza del Comune
<b>PAVIMENTI/PARETI/SOFFITTO</b>	Nelle pareti sono presenti lesioni di varia natura.	Intervento di ripristino di competenza del Comune
<b>ARREDI/ATTREZZATURE/TENDAGGI</b>	Le postazioni al videoterminale non sono disposte in modo tale da consentire l'illuminazione naturale da sinistra. Tutte le sedie non sono regolabili.	Intervento di messa a norma di competenza del Comune.
<b>ALTRO</b>	Si rileva un eccessivo accumulo di materiale.	La scuola sta programmando un generale intervento di riordino dei locali.

**ATTREZZATURE UTILIZZATE**

Nello svolgimento dell'attività lavorativa si prevede l'utilizzo delle seguenti ATTREZZATURE:

-  PERSONAL COMPUTER
-  STAMPANTE A GETTO D'INCHIOSTRO
-  STAMPANTE LASER
-  TELEVISORE

**SOSTANZE UTILIZZATE**

Nello svolgimento dell'attività lavorativa si prevede l'utilizzo delle seguenti SOSTANZE:

-  INCHIOSTRI
-  TONER

**Nota:** Per le attrezzature di lavoro, le sostanze sopra indicate, si farà riferimento alle schede specifiche, riportanti i relativi rischi, misure di prevenzione e dispositivi di protezione da indossare.

**RISCHI EVIDENZIATI DALL'ANALISI**











La seguente tabella riporta l'elenco dei pericoli individuati nella fase di lavoro, per ognuno dei quali è stato valutato il relativo rischio in funzione della probabilità e della magnitudo del danno.

Descrizione del Pericolo	Probabilità	Magnitudo	Rischio	
Elettrocuzione	Possibile	Grave	<b>MEDIO</b>	<b>3</b>
Calore, fiamme, esplosione	Improbabile	Grave	<b>BASSO</b>	<b>2</b>
Affaticamento visivo	Possibile	Modesta	<b>BASSO</b>	<b>2</b>
Punture, tagli e abrasioni	Possibile	Modesta	<b>BASSO</b>	<b>2</b>
Postura	Possibile	Modesta	<b>BASSO</b>	<b>2</b>
Radiazioni non ionizzanti	Possibile	Modesta	<b>BASSO</b>	<b>2</b>
Microclima	Probabile	Lieve	<b>BASSO</b>	<b>2</b>
Allergeni	Improbabile	Grave	<b>BASSO</b>	<b>2</b>

**MISURE DI PREVENZIONE E PROTEZIONE ED ISTRUZIONI PER GLI ADDETTI**

Oltre alle misure di prevenzione di ordine generale nei confronti dei rischi sopra individuati (riportate nella relazione introduttiva), vengono applicate le seguenti misure di prevenzione e protezione:


**GENERALE**

-  Il rumore emesso dalle attrezzature appartenenti al/ai posto/i di lavoro deve essere preso in considerazione al momento della sistemazione del posto di lavoro, in particolare al fine di non perturbare l'attenzione e la comunicazione verbale
-  Le attrezzature appartenenti al/ai posto/i di lavoro non devono produrre un eccesso di calore che possa essere fonte di disturbo per i lavoratori
-  L'utilizzazione dei videotermini non deve essere fonte di rischio per gli studenti
-  E' possibile utilizzare un sostegno separato per lo schermo o un piano regolabile
-  La tastiera deve avere una superficie opaca onde evitare i riflessi
-  I simboli dei tasti devono presentare sufficiente contrasto ed essere leggibili dalla normale posizione di lavoro
-  L'illuminazione generale ovvero l'illuminazione specifica (lampade di lavoro) devono garantire un'illuminazione sufficiente ed un contrasto appropriato tra lo schermo e l'ambiente, tenuto conto delle caratteristiche del lavoro e delle esigenze visive dell'utilizzatore
-  Fastidiosi abbagliamenti e riflessi sullo schermo o su altre attrezzature devono essere evitati strutturando l'arredamento del locale e del posto di lavoro in funzione dell'ubicazione delle fonti di luce artificiale e delle loro caratteristiche tecniche
-  I posti di lavoro devono essere sistemati in modo che le fonti luminose quali le finestre e le altre aperture, le pareti trasparenti o traslucide, nonché le attrezzature e le pareti di colore chiaro non producano riflessi sullo schermo
-  Le finestre devono essere munite di un opportuno dispositivo di copertura regolabile per attenuare la luce diurna che illumina il posto di lavoro

**MICROCLIMA**

-  Si deve fare in modo di ottenere e mantenere un'umidità soddisfacente

**RADIAZIONI NON IONIZZANTI**

-  La brillantezza e/o il contrasto tra i caratteri e lo sfondo dello schermo devono essere facilmente regolabili da parte dell'utilizzatore del videoterminale e facilmente adattabili alle condizioni ambientali

- ☞ Tutte le radiazioni, eccezione fatta per la parte visibile dello spettro elettromagnetico, devono essere ridotte a livelli trascurabili dal punto di vista della tutela della sicurezza e della salute degli studenti
- ☞ I caratteri sullo schermo devono avere una buona definizione e una forma chiara, una grandezza sufficiente e vi deve essere uno spazio adeguato tra i caratteri e le linee
- ☞ L'immagine sullo schermo deve essere stabile; esente da sfarfallamento o da altre forme d'instabilità
- ☞ Lo schermo non deve avere riflessi e riverberi che possano causare molestia all'utilizzatore

## POSTURA

- ☞ Il supporto per i documenti deve essere stabile e regolabile e deve essere collocato in modo tale da ridurre al massimo i movimenti fastidiosi della testa e degli occhi
- ☞ Un poggiapiedi sarà messo a disposizione di coloro che lo desiderino
- ☞ Il posto di lavoro deve essere ben dimensionato e allestito in modo che vi sia spazio sufficiente per permettere cambiamenti di posizione e di movimenti operativi
- ☞ Lo schermo deve essere orientabile ed inclinabile liberamente e facilmente per adeguarsi alle esigenze dell'utilizzatore
- ☞ La tastiera deve essere inclinabile e dissociata dallo schermo per consentire al lavoratore di assumere una posizione confortevole e tale da non provocare l'affaticamento delle braccia o delle mani
- ☞ Lo spazio davanti alla tastiera deve essere sufficiente onde consentire un appoggio per le mani e le braccia dell'utilizzatore
- ☞ La disposizione della tastiera e le caratteristiche dei tasti devono tendere ad agevolare l'uso della tastiera stessa
- ☞ Il piano di lavoro deve avere una superficie poco riflettente, essere di dimensioni sufficienti e permettere una disposizione flessibile dello schermo, della tastiera, dei documenti e del materiale accessorio
- ☞ E' necessario uno spazio sufficiente che permetta agli studenti una posizione comoda
- ☞ Il sedile di lavoro deve essere stabile, permettere all'utilizzatore una certa libertà di movimento ed una posizione comoda. I sedili debbono avere altezza regolabile
- ☞ Il loro schienale deve essere regolabile in altezza e in inclinazione

## DISPOSITIVI DI PROTEZIONE INDIVIDUALE OBBLIGATORI

- ☞ Non si prevede l'utilizzo obbligatorio di DPI

## Conclusioni

Individuati tutti i singoli FATTORI DI RISCHIO presenti nella FASE DI LAVORO analizzata e le POSSIBILI CONSEGUENZE per la salute e la sicurezza dei lavoratori, si può presumibilmente ritenere che la stessa presenti nel suo complesso un RISCHIO MEDIO. Dovranno, pertanto, essere obbligatoriamente seguite tutte le Misure di Prevenzione indicate, al fine di conseguire un livello di RISCHIO accettabile.

## FASE LAVORATIVA

### FASE 3: SALA MENSA - locali 14, 18

La fase lavorativa oggetto dell'analisi viene effettuata all'interno delle sale mensa site al piano terra: in realtà trattasi di aule adattate a sala mensa. Il servizio viene effettuato da ditta esterna che si occupa dell'approvvigionamento e dello smistamento dei pasti che arrivano già pronti. La suddetta ditta, per la quale operano n. 4 lavoratori, si occupa anche della pulizia e delle manutenzioni dei locali mensa. Non è presente un servizio igienico ad esclusivo uso degli operatori della mensa. L'attività si svolge in due turni.

## ATTIVITA' CONTEMPLATA

Trattasi di attività che prevede l'organizzazione ed il servizio di distribuzione dei pasti agli alunni presenti nella scuola, nonché al corpo dei docenti e di tutto il personale dipendente della scuola.

## CARENZE RISCONTRATE NEI LOCALI

	CRITICITA'	NOTE/MISURE

<b>DIMENSIONAMENTO</b>	Il servizio viene effettuato in due turni: nel locale n. 14 di circa 80 persone, nel locale n. 18 di circa 40 persone. Non viene rispettato il massimo affollamento. Non esiste un servizio igienico esclusivamente dedicato agli addetti alla mensa. Sono presenti le zanzariere. Le uscite non sono a norma in quanto ogni locale presenta un'unica uscita.	Intervento di messa a norma di competenza del Comune.
<b>IMPIANTI</b>	A norma per la parte in vista. I controlli sugli ancoraggi delle apparecchiature alla struttura non vengono effettuati periodicamente. Nel locale n. 14 non è presente un lavandino. Gli addetti alla mensa, per poter lavare le stoviglie sono costretti ad utilizzare il bagno n. 4.	Intervento di messa a norma di competenza del Comune.
<b>CONDIZIONE DI BENESSERE</b>	Accettabile. Si rileva un eccessivo rumore.	Intervento di messa a norma di competenza del Comune.
<b>INFISSI</b>	A norma nel locale n. 18. Non a norma nel locale n. 14.	
<b>PAVIMENTI/PARETI/SOFFITTO</b>	A norma, regolari ed uniformi.	
<b>ARREDI/ATTREZZATURE/TENDEGGI</b>	A norma.	
<b>ALTRO</b>		

#### ATTREZZATURE UTILIZZATE

Nello svolgimento dell'attività lavorativa non si prevede l'utilizzo di ATTREZZATURE in quanto i pasti vengono solo smistati sul posto:

#### RISCHI EVIDENZIATI DALL'ANALISI





La seguente tabella riporta l'elenco dei pericoli individuati nella fase di lavoro, per ognuno dei quali è stato valutato il relativo rischio in funzione della probabilità e della magnitudo del danno.

Descrizione del Pericolo	Probabilità	Magnitudo	Rischio	
Elettrocuzione	Possibile	Grave	<b>MEDIO</b>	<b>3</b>
Calore, fiamme, esplosione	Improbabile	Gravissimo	<b>BASSO</b>	<b>2</b>
Punture, tagli e abrasioni	Possibile	Modesta	<b>BASSO</b>	<b>2</b>
Urti, colpi, impatti e compressioni	Possibile	Modesta	<b>BASSO</b>	<b>2</b>
Microclima	Probabile	Lieve	<b>BASSO</b>	<b>2</b>
Allergeni	Improbabile	Grave	<b>BASSO</b>	<b>2</b>
Inalazione di polveri e fibre	Probabile	Lieve	<b>BASSO</b>	<b>2</b>
Scivolamenti, cadute a livello	Possibile	Modesta	<b>BASSO</b>	<b>2</b>

#### MISURE DI PREVENZIONE E PROTEZIONE ED ISTRUZIONI PER GLI ADDETTI

Oltre alle misure di prevenzione di ordine generale nei confronti dei rischi sopra individuati (riportate nella relazione introduttiva), vengono applicate le seguenti misure di prevenzione e protezione:

#### GENERALE

-  Predisporre idonee tabelle per intervento di primo soccorso per le sostanze adoperate
-  Assicurarsi che il lavoro non venga svolto costantemente in condizioni di stress (tempi ridotti a causa di personale insufficiente)
-  Prevedere personale di riserva per coprire ferie, malattie, periodi di punta, ecc. (es. servendosi di agenzie di collocamento)
-  Attenersi alle istruzioni riportate nella allegata scheda PROCEDURE D'EMERGENZA

- ☞ Informazione e formazione degli addetti sul corretto utilizzo delle attrezzature di lavoro, sulla natura dei rischi e sui comportamenti conseguenti
- ☞ Per effettuare ogni operazione indossare solo abiti adatti, nonché guanti e calzature idonei
- ☞ Utilizzare tutti i tipi di protezione individuali forniti dall'Azienda (guanti, mascherine, ect...)

### URTI, COLPI, IMPATTI E COMPRESSIONI

- ☞ Rimuovere gli spigoli e arrotondare i bordi

### PUNTURE, TAGLI ED ABRASIONI

- ☞ Posizionare e conservare gli oggetti da posateria in maniera opportuna

### ELETTROCUZIONE

- ☞ Assicurarsi che l'impianto elettrico e di terra sia a norma e che le attrezzature elettriche utilizzate siano in buono stato di conservazione e collegate all'impianto di terra, se non dotate di doppio isolamento

### INALAZIONE DI POLVERI E FIBRE

- ☞ Provvedere ad una idonea ventilazione ambientale
- ☞ I pavimenti non devono essere polverosi; le pareti devono essere intonacate ed imbiancate

### ALLERGENI

- ☞ Scegliere prodotti detergenti con pH vicini al neutro
- ☞ Durante l'uso delle sostanze per la pulizia, adottare gli accorgimenti necessari per evitare il contatto con la pelle, con gli occhi o con altre parti del corpo
- ☞ Durante l'uso delle sostanze per la pulizia non devono essere consumati cibi e bevande
- ☞ Acquisire le schede di sicurezza delle sostanze utilizzate
- ☞ Nelle operazioni di pulizia, utilizzare le sostanze meno tossiche e meno volatili possibile
- ☞ Non conservare mai un prodotto chimico in un recipiente che non sia quello originale e non versarlo mai in un recipiente anonimo

### MICROCLIMA

- ☞ I locali refettori devono avere una corretta disposizione di tavoli e sedili e devono essere ben illuminati, areati, riscaldati in inverno.

## DISPOSITIVI DI PROTEZIONE INDIVIDUALE OBBLIGATORI

I lavoratori addetti alla fase di lavoro devono indossare obbligatoriamente i seguenti DPI con marcatura "CE":

- ☞ Guanti monouso (Conformi UNI EN 374-420)
- ☞ Calzature antiscivolo (Conformi UNI EN 347)

Guanti Monouso	Calzature antiscivolo
In lattice o in vinile UNI EN 374, 420	Per industrie alim. e simili UNI EN 347
	
Utilizzare all'occorrenza	Con sottopiede anatomico

### Conclusioni

Individuati tutti i singoli FATTORI DI RISCHIO presenti nella FASE DI LAVORO analizzata e le POSSIBILI CONSEGUENZE per la salute e la sicurezza dei lavoratori, si può presumibilmente ritenere che la stessa presenti nel suo complesso un RISCHIO MEDIO. Dovranno, pertanto, essere obbligatoriamente seguite tutte

le Misure di Prevenzione indicate ed utilizzati i D.P.I. indicati, al fine di conseguire un livello di RISCHIO accettabile.

#### FASE 4 : BIBLIOTECA – locale 6

La fase lavorativa oggetto dell'analisi viene effettuata all'interno di una stanza, sita in prossimità degli uffici, adibita a biblioteca. In genere la biblioteca viene utilizzata occasionalmente e da pochi alunni per volta. Pertanto non si rileva un eccessivo affollamento del locale.

#### ATTIVITA' CONTEMPLATA

Trattasi delle attività connesse alla gestione del servizio biblioteca.

#### CARENZE RISCONTRATE NEI LOCALI

	CRITICITA'	NOTE/MISURE
<b>DIMENSIONAMENTO</b>	A norma.	
<b>IMPIANTI</b>	A norma per la parte in vista. I controlli sugli ancoraggi delle apparecchiature alla struttura non vengono effettuati periodicamente. I livelli di illuminazione artificiale sono adeguati.	Intervento di messa a norma di competenza del Comune.
<b>CONDIZIONE DI BENESSERE</b>	Accettabile. Sarebbe necessario un intervento di tinteggiatura e di ripristini murari.	Intervento di messa a norma di competenza del Comune.
<b>INFISSI</b>	Gli infissi esterni oltre ad essere obsoleti non sono a norma: non sono a tenuta, presentano vetri non antinfortunistici, spigoli acuminati e serrature ed avvolgibili non sempre funzionanti.	Intervento di messa a norma di competenza del Comune.
<b>PAVIMENTI/PARETI/SOFFITTO</b>	A norma, regolari ed uniformi.	
<b>ARREDI/ATTREZZATURE/TEN DAGGI</b>		
<b>ALTRO</b>		

#### ATTREZZATURE UTILIZZATE

Nello svolgimento dell'attività lavorativa occasionalmente si possono utilizzare le seguenti ATTREZZATURE:

 PERSONAL COMPUTER

**Nota:** Per le attrezzature di lavoro sopra indicate, si farà riferimento alle schede specifiche, riportanti i relativi rischi, misure di prevenzione e dispositivi di protezione da indossare.

#### RISCHI EVIDENZIATI DALL'ANALISI

La seguente tabella riporta l'elenco dei pericoli individuati nella fase di lavoro, per ognuno dei quali è stato valutato il relativo rischio in funzione della probabilità e della magnitudo del danno.

Descrizione del Pericolo	Probabilità	Magnitudo	Rischio	
Caduta di materiale dall'alto	Possibile	Grave	MEDIO	3
Elettrocuzione	Possibile	Grave	MEDIO	3
Calore, fiamme, esplosione	Improbabile	Grave	BASSO	2
Postura	Possibile	Modesta	BASSO	2



Microclima	Probabile	Lieve	<b>BASSO</b>	<b>2</b>
Allergeni	Improbabile	Grave	<b>BASSO</b>	<b>2</b>
Inalazione di polveri e fibre	Probabile	Lieve	<b>BASSO</b>	<b>2</b>

### MISURE DI PREVENZIONE E PROTEZIONE ED ISTRUZIONI PER GLI ADDETTI

Oltre alle misure di prevenzione di ordine generale nei confronti dei rischi sopra individuati (riportate nella relazione introduttiva), vengono applicate le seguenti misure di prevenzione e protezione:

#### GENERALE

- ☞ Effettuare semplici esercizi di rilassamento, stiramento e rinforzo muscolare durante la giornata
- ☞ Verificare l'integrità delle attrezzature in tutte le sue parti
- ☞ Posizionare la stampante in ambienti opportuni
- ☞ Effettuare periodica manutenzione
- ☞ Verificare le condizioni di illuminamento, sia come fattore di sicurezza che come fattore di igiene

#### CADUTA DI MATERIALE DALL'ALTO

- ☞ Verificare il corretto ancoraggio delle scaffalature ai muri

#### PUNTURE, TAGLI ED ABRASIONI

- ☞ Utilizzare la spillatrice con la dovuta attenzione e cura

#### GAS E VAPORI

- ☞ Adottare adeguati sistemi di ventilazione e di condizionamento/riscaldamento dell'aria

#### CALORE, FIAMME, ESPLOSIONE

- ☞ Vietare il fumo categoricamente e non utilizzare attrezzature difettose o che possano innescare incendi
- ☞ Accertarsi della presenza di estintori nel numero sufficiente in funzione del carico d'incendio, o di altri sistemi di estinzione automatica

#### MICROCLIMA

- ☞ Ricambio dell'aria frequente

#### POSTURA

- ☞ Non mantenere a lungo posizioni scomode o viziose. In caso di impossibilità in tal senso, interrompere spesso il lavoro per rilassare la muscolatura
- ☞ Attuare misure tecnico organizzative in modo da evitare il più possibile la ripetitività e la monotonia delle operazioni : pause, turni, ecc

### DISPOSITIVI DI PROTEZIONE INDIVIDUALE OBBLIGATORI

Non è previsto l'utilizzo di DPI.

#### Conclusioni

Individuati tutti i singoli FATTORI DI RISCHIO presenti nella FASE DI LAVORO analizzata e le POSSIBILI CONSEGUENZE per la salute e la sicurezza dei lavoratori, si può presumibilmente ritenere che la stessa presenti nel suo complesso un RISCHIO MEDIO. Dovranno, pertanto, essere obbligatoriamente seguite tutte le Misure di Prevenzione indicate ed utilizzati i D.P.I. indicati, al fine di conseguire un livello di RISCHIO accettabile.

### FASE 5: ATTIVITA' OPERATORI SCOLASTICI/SERVIZI IGIENICI locali 1, 2, 5, 7, 8, 9, 19, 20, 26, 27, 30, 36, 37

#### ATTIVITA' CONTEMPLATA

I collaboratori scolastici si occupano dei servizi generali della scuola ed in particolare dell'accoglienza e sorveglianza nei confronti degli alunni e del pubblico. Nel locale n.3 la operativa "Il parco del sorriso" presta un servizio di accoglienza per gli alunni della scuola di Via Fieramosca e di Via San Benedetto.










La pulizia della scuola e dei servizi igienici viene effettuata dalla cooperativa Manutencoop e solo se necessario dai collaboratori scolastici. I prodotti delle pulizie sono archiviati in una stanza al piano terra (locale n. 5).

#### CARENZE RISCONTRATE NEI LOCALI

	CRITICITA'	NOTE/MISURE
<b>DIMENSIONAMENTO</b>	Esiste un bagno a norma per i disabili (locale n. 20).	
<b>IMPIANTI</b>	A norma per la parte in vista. I controlli sugli ancoraggi delle apparecchiature alla struttura non vengono effettuati periodicamente. Non vengono periodicamente verificate le lampade di emergenza. L'impianto di smaltimento fognario dei bagni n. 19, 20, 26 e 27, sebbene sia stato ripetutamente disostruito, continua ad intasarsi periodicamente con conseguenti affioramenti di liquami dal pozzetto sito nel cortile anteriore.	Intervento di messa a norma di competenza del Comune.
<b>CONDIZIONE DI BENESSERE</b>	Accettabile.	
<b>INFISSI</b>	Gli infissi esterni, oltre ad essere obsoleti non sono a norma: non sono a tenuta, presentano vetri non antinfortunistici, spigoli acuminati e serrature non sempre funzionanti. Le porte presentano serrature e maniglie danneggiate.	Intervento di messa a norma di competenza del Comune
<b>PAVIMENTI/PARETI/SOFFITTO</b>	Alle pareti sono presenti lesioni di varia natura.	Intervento di messa a norma di competenza del Comune
<b>ARREDI/ATTREZZATURE/TENDAGGI</b>	Nei depositi il materiale è archiviato in scaffalature non ancorate alla parete.	E' in programma il fissaggio di armadi e scaffali alla parete.
<b>ALTRO</b>	Si rileva un eccessivo accumulo di materiale non strettamente necessario. Il materiale non è disposto in maniera ordinata e sicura. Non viene mantenuto, sopra le scaffalature, uno spazio libero pari a 60 cm. Il fotocopiatore è posto in un locale n. 8 privo di finestre.	E' in programma l'eliminazione di macchinari e materiale non più necessario.

#### ATTREZZATURE UTILIZZATE

Nello svolgimento dell'attività lavorativa si prevede l'utilizzo delle seguenti ATTREZZATURE:

-  FOTOCOPIATRICE
-  FRIGORIFERO
-  PERSONAL COMPUTER
-  SCAFFALI
-  SCALDABAGNO ELETTRICO
-  SCALE
-  TAGLIERINO
-  TELEFONO
-  UTENSILI ELETTRICI PORTATILI

**SOSTANZE UTILIZZATE**

Nello svolgimento dell'attività lavorativa si prevede l'utilizzo delle seguenti SOSTANZE:

- ☞ CANDEGGIANTI CON IPOCLORITO DI SODIO
- ☞ DETERGENTI
- ☞ DISINFETTANTI
- ☞ TONER

Le schede di sicurezza delle sostanze utilizzate per la pulizia della scuola sono allegate al presente documento.

**Nota:** Per le attrezzature di lavoro, le sostanze sopra indicate, si farà riferimento alle schede specifiche, riportanti i relativi rischi, misure di prevenzione e dispositivi di protezione da indossare.

**RISCHI EVIDENZIATI DALL'ANALISI**

La seguente tabella riporta l'elenco dei pericoli individuati nella fase di lavoro, per ognuno dei quali è stato valutato il relativo rischio in funzione della probabilità e della magnitudo del danno.

Descrizione del Pericolo	Probabilità	Magnitudo	Rischio	
Rischio Biologico	Possibile	Grave	MEDIO	3
Sollevamento manuale dei carichi	Possibile	Grave	MEDIO	3
Rumore Vedere valutazione specifica	Probabile	Modesta	MEDIO	3
Caduta dall'alto	Possibile	Grave	MEDIO	3
Elettrocuzione	Possibile	Grave	MEDIO	3
Punture, tagli e abrasioni	Possibile	Modesta	BASSO	2
Postura	Possibile	Modesta	BASSO	2
Allergeni	Improbabile	Grave	BASSO	2
Scivolamenti, cadute a livello	Possibile	Modesta	BASSO	2

**MISURE DI PREVENZIONE E PROTEZIONE ED ISTRUZIONI PER GLI ADDETTI**

Oltre alle misure di prevenzione di ordine generale nei confronti dei rischi sopra individuati (riportate nella relazione introduttiva), vengono applicate le seguenti misure di prevenzione e protezione:

**GENERALE**

- ☞ Ogni sostanza del tipo in esame deve essere opportunamente conservata
- ☞ Predisporre idonee tabelle per intervento di primo soccorso per le sostanze adoperate
- ☞ Eseguire un controllo dei locali da pulire allo scopo di rilevare l'esistenza di eventuali anomalie funzionali, che, qualora sussistano devono essere prontamente comunicate al preposto

**CADUTA DALL'ALTO**

- ☞ I pioli della scala dovranno risultare incastrati nei montanti. (Art.113 - D.Lgs.81/08)
- ☞ La scala prevederà dispositivi antisdrucchiolevoli alle estremità inferiori dei due montanti. (Art.113, comma 3, D.Lgs. 81/08)
- ☞ Quando la scala supera gli 8 metri verrà munita di rompitratta per ridurre la freccia di inflessione. (Art.113, comma 8 - D.Lgs. 81/08)
- ☞ Durante l'uso della scala la stessa presenta sempre minimo un montante sporgente di almeno un metro oltre il piano di accesso.
- ☞ Durante l'uso saltuario della scala la stessa viene trattenuta al piede da altra persona.
- ☞ Durante i lavori di pulizia in altezza utilizzare piattaforme a norma ed utilizzare calzature antisdrucchiole

**SCIVOLAMENTI, CADUTE A LIVELLO**

- ☞ Prima di iniziare il lavoro, l'operatore deve indossare l'abito da lavoro, i guanti di protezione, le calzature adeguate

**ELETTROCUZIONE**

- Assicurarsi dell'integrità degli attrezzi in tutte le loro parti, soprattutto per quelle elettriche
- Predisporre le eventuali macchine da impiegare nel programma di manutenzione giornaliera e di pulizie periodiche, con gli accessori necessari ed i relativi prodotti chimici e/o materiali d'uso, previa verifica del regolare funzionamento della macchina stessa e dell'integrità delle sue parti

## ALLERGENI

- Durante l'uso di sostanze del tipo in esame non devono essere consumati cibi e bevande
- Prevedere idonea etichettatura delle sostanze chimiche o tossiche presenti
- Acquisire le schede di sicurezza delle sostanze chimiche o tossiche utilizzate
- Durante l'uso di sostanze del tipo in esame devono essere adottati gli accorgimenti necessari per evitare il contatto con la pelle, con gli occhi o con altre parti del corpo
- Durante i lavori di pulizia attenersi alle schede tecniche dei prodotti in uso, mantenere le etichette, non usare contenitori inadeguati
- Per le pulizie utilizzare i prodotti meno nocivi e sostituire quelli maggiormente nocivi
- Adottare una scrupolosa igiene personale: abito da lavoro e pulizia frequente con le mani
- Nelle operazioni di pulizia utilizzare le sostanze meno tossiche e meno volatili possibili
- Dotarsi sempre di DPI idonei nelle fasi di pulizia delle attrezzature
- Acquisire le schede tecniche delle sostanze chimiche e tossiche utilizzate

## RIBALTAMENTO

- Durante l'uso della scala la stessa viene vincolata con ganci all'estremità superiore o altri sistemi per evitare sbandamenti, slittamenti, rovesciamenti, ecc..

## RISCHIO BIOLOGICO

- Gli addetti alle pulizie devono essere vaccinati contro l'epatite B, la TBC ed il Tetano

## DISPOSITIVI DI PROTEZIONE INDIVIDUALE OBBLIGATORI

I lavoratori addetti alla fase di lavoro devono indossare obbligatoriamente i seguenti DPI con marcatura "CE":

- Guanti monouso (Conformi UNI EN 374-420)
- Guanti rischi meccanici (Conformi UNI EN 388-420)
- Mascherina antipolvere (Conforme UNI EN 149)
- Calzature antiscivolo (Conformi UNI EN 347)

<b>Guanti Monouso</b> In lattice o in vinile UNI EN 374, 420 	<b>Guanti</b> Antitaglio UNI EN 388, 420 	<b>Mascherina</b> Facciale filtrante UNI EN 149 
Utilizzare all'occorrenza	Protezione contro i rischi meccanici	Per polveri e fumi nocivi a bassa tossicità, FFP2
<b>Calzature antiscivolo</b> Per industrie alim. e simili UNI EN 347 		
Con sottopiede anatomico		

## Conclusioni

Individuati tutti i singoli FATTORI DI RISCHIO presenti nella FASE DI LAVORO analizzata e le POSSIBILI

CONSEGUENZE per la salute e la sicurezza dei lavoratori, si può presumibilmente ritenere che la stessa presenti nel suo complesso un RISCHIO MEDIO. Dovranno, pertanto, essere obbligatoriamente seguite tutte le Misure di Prevenzione indicate ed utilizzati i D.P.I. indicati, al fine di conseguire un livello di RISCHIO accettabile.

## FASE LAVORATIVA

**FASE 6: ATTIVITA' RICREATIVA / AREE INTERNE COMUNI – locali 1, 16, 30****ATTIVITA' CONTEMPLATA**

Nelle aree comuni interne (atrio d'ingresso, disimpegni e corridoi) e nelle aree di ricreazione i docenti o altro personale scolastico sono tenuti al controllo degli allievi, durante la loro consumazione della merenda del mattino o di una leggera attività di gioco.

**CARENZE RISCONTRATE NEI LOCALI**

	<b>CRITICITA'</b>	<b>NOTE/MISURE</b>
<b>DIMENSIONAMENTO</b>	A norma.	
<b>IMPIANTI</b>	A norma per la parte in vista. I controlli sugli ancoraggi delle apparecchiature alla struttura non vengono effettuati periodicamente. Non vengono periodicamente verificate le lampade di emergenza. Da verificare l'effettivo funzionamento dell'impianto ad idranti. La campana di allarme non è idonea ad essere udita in tutti i punti della scuola e della palestra.	Intervento di messa a norma di competenza del Comune.
<b>CONDIZIONE DI BENESSERE</b>	Accettabile.	
<b>INFISSI</b>	Gli infissi esterni oltre ad essere obsoleti non sono a norma: non sono a tenuta, presentano vetri non antinfortunistici, spigoli acuminati e serrature non sempre funzionanti.	Intervento di messa a norma di competenza del Comune.
<b>PAVIMENTI/PARETI/SOFFITTO</b>	A norma, regolari ed uniformi ad eccezione del corridoio n. 30 dove sono presenti irregolarità del pavimento.	Intervento di messa a norma di competenza del Comune
<b>ARREDI/ATTREZZATURE/TENDAGGI</b>		
<b>ALTRO</b>	Si rileva un accumulo di materiale cartaceo didattico da eliminare.	La scuola sta programmando un generale intervento di riordino dei locali.

**RISCHI EVIDENZIATI DALL'ANALISI**

La seguente tabella riporta l'elenco dei pericoli individuati nella fase di lavoro, per ognuno dei quali è stato valutato il relativo rischio in funzione della probabilità e della magnitudo del danno.

<b>Descrizione del Pericolo</b>	<b>Probabilità</b>	<b>Magnitudo</b>	<b>Rischio</b>	
Elettrocuzione	Possibile	Grave	<b>MEDIO</b>	<b>3</b>
Calore, fiamme, esplosione	Improbabile	Grave	<b>BASSO</b>	<b>2</b>
Urti, colpi, impatti e compressioni	Possibile	Modesta	<b>BASSO</b>	<b>2</b>
Microclima	Probabile	Lieve	<b>BASSO</b>	<b>2</b>
Scivolamenti, cadute a livello	Possibile	Modesta	<b>BASSO</b>	<b>2</b>

## MISURE DI PREVENZIONE E PROTEZIONE ED ISTRUZIONI PER GLI ADDETTI

Oltre alle misure di prevenzione di ordine generale nei confronti dei rischi sopra individuati (riportate nella relazione introduttiva), vengono applicate le seguenti misure di prevenzione e protezione:

### GENERALE

- Maggiore flessibilità nell'organizzazione del lavoro
- Assicurarsi che il lavoro non venga svolto costantemente in condizioni di stress (tempi ridotti a causa di personale insufficiente)
- Prevedere personale di riserva per coprire ferie, malattie, periodi di punta, ecc.
- Verifica dello stato di conservazione delle attrezzature utilizzate durante l'attività ricreativa
- Riporre in luogo adeguato, dopo la pausa ricreativa, tutti gli oggetti utilizzati durante la stessa

### URTI, COLPI, IMPATTI E COMPRESSIONI

- Rimuovere gli spigoli e arrotondare i bordi
- Disporre, all'interno dell'aula, tutte le attrezzature o cose in modo tale da evitare particolari condizioni di pericolo per gli alunni/docenti o che possono impedire la fruizione dello spazio in tutte le sue parti

### ELETTROCUZIONE

- Assicurarsi che l'impianto elettrico e di terra sia a norma e che le attrezzature elettriche utilizzate siano in buono stato di conservazione e collegate all'impianto di terra, se non dotate di doppio isolamento

### MICROCLIMA

- Predisporre adeguati sistemi di ventilazione e di condizionamento/riscaldamento dell'aria
- Garantire condizioni microclimatiche favorevoli migliorando il sistema di ventilazione e quello di condizionamento/riscaldamento

### RISCHIO BIOLOGICO

- Accertarsi della corretta igiene dei locali

## DISPOSITIVI DI PROTEZIONE INDIVIDUALE OBBLIGATORI

- Non si prevede l'utilizzo obbligatorio di DPI.

### Conclusioni

Individuati tutti i singoli FATTORI DI RISCHIO presenti nella FASE DI LAVORO analizzata e le POSSIBILI CONSEGUENZE per la salute e la sicurezza dei lavoratori, si può presumibilmente ritenere che la stessa presenti nel suo complesso un RISCHIO MEDIO. Dovranno, pertanto, essere obbligatoriamente seguite tutte le Misure di Prevenzione indicate, al fine di conseguire un livello di RISCHIO accettabile.

## FASE LAVORATIVA

### FASE 7 : ATTIVITA' RICREATIVA ALL'APERTO

#### ATTIVITA' CONTEMPLATA

Consiste nella pausa di ricreazione durante la quale si utilizzano le attrezzature presenti, in giochi di gruppo, nonché in attività didattiche. I docenti o altro personale scolastico sono tenuti al controllo degli allievi, durante l'attività.

### CARENZE RISCOstrate NEI CORTILI



	<b>CRITICITA'</b>	<b>NOTE/MISURE</b>
<b>DIMENSIONAMENTO</b>	Non sono rispettate le condizioni di accesso all'area da parte dei mezzi di soccorso.	Intervento di messa a norma di competenza del Comune.
<b>IMPIANTI</b>	Nel cortile posteriore sono presenti tubazioni sporgenti, parti elettriche scoperte. I controlli sui corpi illuminanti non vengono effettuati periodicamente.	Intervento di messa a norma di competenza del Comune.
<b>ATTREZZATURE</b>	A norma.	
<b>MANUTENZIONE</b>		Intervento di messa a norma di competenza del Comune
<b>ALTRO</b>	Sono presenti numerosi dislivelli tra i vari percorsi pedonali, evidenti sporgenze, tubazioni non più utilizzate, pozzetti e blocchetti sporgenti, pietrame.  Adiacente al cortile posteriore è presente un'area riservata ai cani con evidenti condizioni igieniche negative.	Intervento di messa a norma di competenza del Comune

#### RISCHI EVIDENZIATI DALL'ANALISI





La seguente tabella riporta l'elenco dei pericoli individuati nella fase di lavoro, per ognuno dei quali è stato valutato il relativo rischio in funzione della probabilità e della magnitudo del danno.

Descrizione del Pericolo	Probabilità	Magnitudo	Rischio	
Calore, fiamme, esplosione	Improbabile	Grave	<b>BASSO</b>	<b>2</b>
Infezioni	Improbabile	Grave	<b>BASSO</b>	<b>2</b>
Urti, colpi, impatti e compressioni	Possibile	Modesta	<b>BASSO</b>	<b>2</b>
Microclima	Probabile	Lieve	<b>BASSO</b>	<b>2</b>
Scivolamenti, cadute a livello	Probabile	Modesta	<b>MEDIO</b>	<b>3</b>

#### MISURE DI PREVENZIONE E PROTEZIONE ED ISTRUZIONI PER GLI ADDETTI

Oltre alle misure di prevenzione di ordine generale nei confronti dei rischi sopra individuati (riportate nella relazione introduttiva), vengono applicate le seguenti misure di prevenzione e protezione:


##### GENERALE

-  Maggiore flessibilità nell'organizzazione del lavoro
-  Prima dell'attività, controllare che nelle aree non siano presenti oggetti pericolosi
-  Verifica dello stato di conservazione delle attrezzature utilizzate durante l'attività ricreativa
-  Riporre in luogo adeguato, dopo la pausa ricreativa, tutti gli oggetti utilizzati durante la stessa

##### URTI, COLPI, IMPATTI E COMPRESSIONI

-  Rimuovere gli spigoli e arrotondare i bordi
-  Predisporre le attrezzature per giochi rispettando le dovute distanze di sicurezza tra di loro

##### INFEZIONE DA MICROORGANISMI

-  Accertarsi della corretta igiene dello spazio

#### DISPOSITIVI DI PROTEZIONE INDIVIDUALE OBBLIGATORI

 Non si prevede l'utilizzo obbligatorio di DPI

## Conclusioni

Individuati tutti i singoli FATTORI DI RISCHIO presenti nella FASE DI LAVORO analizzata e le POSSIBILI CONSEGUENZE per la salute e la sicurezza dei lavoratori, si può presumibilmente ritenere che la stessa presenti nel suo complesso un RISCHIO MEDIO. Dovranno, pertanto, essere obbligatoriamente seguite tutte le Misure di Prevenzione indicate, al fine di conseguire un livello di RISCHIO accettabile.

## FASE LAVORATIVA

### FASE 8: LOCALE CALDAIA

#### ATTIVITA' CONTEMPLATA

Trattasi di attività che prevede il controllo e una manutenzione della caldaia alimentata a olio combustibile e posta in locale apposito con accesso dal cortile posteriore.




La manutenzione viene effettuata da ditta esterna commissionata dal Comune. Gli alunni e i lavoratori non hanno libero accesso al locale caldaia; una copia delle chiavi è custodita presso la bidelleria della scuola.

#### CARENZE RISCOSE TRATE NEI LOCALI

	CRITICITA'	NOTE/MISURE
<b>DIMENSIONAMENTO</b>	A norma.	
<b>IMPIANTI</b>	A norma per la parte in vista.	Intervento di messa a norma di competenza del Comune
<b>MANUTENZIONE</b>	A norma.	Intervento di manutenzione periodica di competenza del Comune

#### SOSTANZE UTILIZZATE

Nello svolgimento dell'attività lavorativa si prevede l'utilizzo delle seguenti SOSTANZE:

-  CARBURANTI
-  POLVERI
-  VAPORI

**Nota:** Per le sostanze sopra indicate, si farà riferimento alle schede specifiche, riportanti i relativi rischi, misure di prevenzione e dispositivi di protezione da indossare.

#### RISCHI EVIDENZIATI DALL'ANALISI

La seguente tabella riporta l'elenco dei pericoli individuati nella fase di lavoro, per ognuno dei quali è stato valutato il relativo rischio in funzione della probabilità e della magnitudo del danno.

Descrizione del Pericolo	Probabilità	Magnitudo	Rischio	
Cesoimento, stritolamento	Possibile	Grave	<b>MEDIO</b>	<b>3</b>
Gas e vapori	Possibile	Grave	<b>MEDIO</b>	<b>3</b>
Rumore Vedere valutazione specifica	Probabile	Modesta	<b>MEDIO</b>	<b>3</b>

Elettrocuzione	Possibile	Grave	<b>MEDIO</b>	<b>3</b>
Ustioni	Possibile	Modesta	<b>BASSO</b>	<b>2</b>
Calore, fiamme, esplosione	Improbabile	Grave	<b>BASSO</b>	<b>2</b>
Urti, colpi, impatti e compressioni	Possibile	Modesta	<b>BASSO</b>	<b>2</b>
Microclima	Probabile	Lieve	<b>BASSO</b>	<b>2</b>
Allergeni	Improbabile	Grave	<b>BASSO</b>	<b>2</b>
Inalazione di polveri e fibre	Probabile	Lieve	<b>BASSO</b>	<b>2</b>
Vibrazioni	Possibile	Lieve	<b>M.BASSO</b>	<b>1</b>

#### MISURE DI PREVENZIONE E PROTEZIONE ED ISTRUZIONI PER GLI ADDETTI

Oltre alle misure di prevenzione di ordine generale nei confronti dei rischi sopra individuati (riportate nella relazione introduttiva), vengono applicate le seguenti misure di prevenzione e protezione:

#### GENERALE

- Informazione e formazione degli addetti sul corretto utilizzo delle attrezzature di lavoro, sulla natura dei rischi e sui comportamenti conseguenti
- Per effettuare ogni operazione indossare solo abiti adatti, nonché guanti e calzature idonei
- Gli addetti al locale caldaia devono conoscere in anticipo la parte di macchina o impianto che vanno a manipolare, attraverso la consultazione del manuale di uso e manutenzione in sicurezza. Pertanto il datore di lavoro deve fornire al personale tutte le informazioni necessarie oltre a quelle dettate dalla pratica di esperienza giornaliera
- Verificare, in caso di presenza di serbatoi interrati, se essi sono realizzati secondo la recente emanazione del Ministero dell'Ambiente D.M. del 20.10.98 "Requisiti tecnici per la costruzione, l'installazione e l'esercizio di serbatoi interrati"

#### URTI, COLPI, IMPATTI E COMPRESSIONI

- Rimuovere gli spigoli e arrotondare i bordi

#### ELETTROCUZIONE

- Assicurarsi che l'impianto elettrico e di terra sia a norma e che le attrezzature elettriche utilizzate siano in buono stato di conservazione e collegate all'impianto di terra, se non dotate di doppio isolamento

#### RUMORE

- Effettuare la manutenzione preventiva e programmarla nei giorni o negli orari di fermo impianto per evitare eventuale esposizione indiretta al rumore
- Nei casi di livelli di esposizione personale al rumore superiori a 80 dB(A) si applicano le misure di prevenzione stabilite dal D.Lgs.81/08

#### INALAZIONE DI POLVERI E FIBRE

- Provvedere ad un'adeguata ventilazione ambientale
- I pavimenti non devono essere polverosi; le pareti devono essere intonacate ed imbiancate

#### CESOIAMENTO, STRITOLAMENTO

- Occorre in primo luogo accertarsi che gli impianti siano conformi alle norme di sicurezza. Le macchine e gli impianti devono essere dotate di dispositivo di arresto di emergenza e di dispositivo che impedisca il riavvio intempestivo della macchina in caso ritorni l'alimentazione elettrica dopo che questa era venuta a mancare

#### ALLERGENI

- Durante l'uso delle sostanze per la pulizia, adottare gli accorgimenti necessari per evitare il contatto con la pelle, con gli occhi o con altre parti del corpo
- È importante osservare le norme igieniche, tra le quali non bere, mangiare, fumare durante il lavoro

#### CALORE, FIAMME, ESPLOSIONE

- Il locale della centrale termica deve essere provvisto almeno di estintori (normalmente del tipo a polvere od anidride carbonica) omologati
- Verificare la scadenza del Certificato Prevenzione Incendi (CPI) e/o del Nulla Osta Provvisorio (NOP) ove previsti

## USTIONI

- Proteggere tutte le superfici calde mediante coibentazione e indossare guanti anticalore ed indumenti adeguati

## VIBRAZIONI

- Per ridurre l'esposizione alle vibrazioni localizzate al sistema mano - braccio è necessario utilizzare utensili caratterizzati da bassi livelli di vibrazione o minore impatto vibratorio, utilizzare impugnature smorzanti le vibrazioni, riscaldare l'ambiente di lavoro nei mesi freddi, ridurre i tempi di esposizione alternando le lavorazioni tra più addetti

### DISPOSITIVI DI PROTEZIONE INDIVIDUALE OBBLIGATORI

I lavoratori addetti alla fase di lavoro devono indossare obbligatoriamente i seguenti DPI con marcatura "CE":

- Guanti rischi meccanici (Conformi UNI EN 388-420)
- Mascherina antipolvere (Conforme UNI EN 149)
- Calzature antiscivolo (Conformi UNI EN 347)
- Indumenti protettivi adeguati (Conforme UNI EN 342-343)
- Guanti imbottiti contro le vibrazioni (Durante l'utilizzo di attrezzi che producono vibrazioni)

Guanti	Mascherina	Calzature antiscivolo
Antitaglio	Facciale filtrante	Per industrie alim. e simili
UNI EN 388, 420	UNI EN 149	UNI EN 347
		
Protezione contro i rischi meccanici	Per polveri e fumi nocivi a bassa tossicità, FFP2	Con sottopiede anatomico
Indumenti protettivi	Guanti Antivibrazioni	
Freddo e intemperie	Imbottiti	
UNI EN 342, 343	UNI EN 10819-95	
		
Adeguati alle condizioni atmosferiche	Utilizzare all'occorrenza	

## Conclusioni

Individuati tutti i singoli FATTORI DI RISCHIO presenti nella FASE DI LAVORO analizzata e le POSSIBILI CONSEGUENZE per la salute e la sicurezza dei lavoratori, si può presumibilmente ritenere che la stessa presenti nel suo complesso un RISCHIO MEDIO. Dovranno, pertanto, essere obbligatoriamente seguite tutte le Misure di Prevenzione indicate ed utilizzati i D.P.I. indicati, al fine di conseguire un livello di RISCHIO accettabile.

## SEZIONE 8 VALUTAZIONE RISCHI ATTREZZATURE IMPIEGATE

Qui di seguito viene riportata l'analisi dei rischi derivanti dalle attrezzature utilizzate nelle precedenti attività lavorative ed indicate in ogni singola attività. Anche per le attrezzature sono stati individuati e valutati (con la

metodologia di cui alla Sezione 3) i singoli rischi derivanti dal loro utilizzo e sono state dettagliate le misure di prevenzione e protezione ed indicati i Dispositivi di Protezione Individuale da indossare.

ATTREZZATURA

**CONDIZIONATORE****DESCRIZIONE**

Il condizionatore è una macchina in grado di produrre una differenza di temperatura (positiva o negativa) che viene ceduta a un fluido che messo in circolazione a sua volta cede questa differenza di temperatura ad un ambiente per innalzarne o abbassarne la temperatura.

**RISCHI EVIDENZIATI DALL'ANALISI**

La seguente tabella riporta l'elenco dei pericoli individuati nell'utilizzo dell'attrezzatura esaminata, per ognuno dei quali è stato valutato il relativo Rischio in funzione della probabilità e della magnitudo del danno.

Descrizione del Pericolo	Probabilità	Magnitudo	Rischio	
Microclima	Probabile	Lieve	BASSO	2

**MISURE DI PREVENZIONE E PROTEZIONE ED ISTRUZIONI PER GLI ADDETTI**

Oltre alle misure di prevenzione di ordine generale nei confronti dei rischi sopra individuati (riportate nella relazione introduttiva), nell'utilizzo dell'attrezzatura vengono applicate le seguenti misure di prevenzione e protezione:

**GENERALE**

- L'attrezzatura di lavoro deve essere installata, disposta ed usata in maniera tale da ridurre i rischi per i loro utilizzatori e per le altre persone (punto 1.1 Allegato V - D.Lgs. 81/08)

**MICROCLIMA**

- Verificare periodicamente l'integrità ed efficienza del condizionatore

**DISPOSITIVI DI PROTEZIONE INDIVIDUALE OBBLIGATORI**

- Non si prevede l'utilizzo obbligatorio di DPI

ATTREZZATURA

**FAX****DESCRIZIONE**

Il fax è un servizio telefonico consistente nella trasmissione e ricezione di immagini fisse (tipicamente copie di documenti).

**RISCHI EVIDENZIATI DALL'ANALISI**

La seguente tabella riporta l'elenco dei pericoli individuati nell'utilizzo dell'attrezzatura esaminata, per ognuno dei quali è stato valutato il relativo Rischio in funzione della probabilità e della magnitudo del danno.

Descrizione del Pericolo	Probabilità	Magnitudo	Rischio	
Elettrocuzione	Possibile	Grave	MEDIO	3
Postura	Possibile	Modesta	BASSO	2
Inalazione di polveri e fibre	Probabile	Lieve	BASSO	2

**MISURE DI PREVENZIONE E PROTEZIONE ED ISTRUZIONI PER GLI ADDETTI**

Oltre alle misure di prevenzione di ordine generale nei confronti dei rischi sopra individuati (riportate nella relazione introduttiva), nell'utilizzo dell'attrezzatura vengono applicate le seguenti misure di prevenzione e protezione:

## GENERALE

- ☞ L'attrezzatura di lavoro deve essere installata, disposta ed usata in maniera tale da ridurre i rischi per i loro utilizzatori e per le altre persone (punto 1.1 Allegato V - D.Lgs. 81/08)
- ☞ L'operazione di sostituzione del toner va effettuata con cautela e da personale esperto
- ☞ Accertarsi che il materiale sia conforme a quanto previsto dalle attuali norme tecniche e di sicurezza per le apparecchiature per l'ufficio EN-60950 (norme CEI 74-2)
- ☞ Le apparecchiature devono essere provviste di regolare marcatura "CE" prevista dalle norme vigenti (93/68 CEE del 22/07/1993, attuazione della direttiva CEE 73/23 del Consiglio del 19/02/1973)
- ☞ Accertarsi che l'installazione sia stata eseguita a regola d'arte, giusta prescrizione della legge n. 168 del 01.03.1968 e che il materiale sia conforme a quanto previsto dalle attuali norme tecniche e di sicurezza per le apparecchiature per l'ufficio EN-60950 (norme CEI 74-2)

## SCIVOLAMENTI, CADUTE A LIVELLO

- ☞ Accertare la stabilità ed il corretto posizionamento della macchina

## ELETTROCUZIONE

- ☞ Verificare l'integrità dei collegamenti elettrici di messa a terra visibili e relative protezioni
- ☞ Verificare l'efficienza dell'interruttore di alimentazione
- ☞ Evitare di utilizzare o toccare l'apparecchiatura con mani umide

## INALAZIONE DI POLVERI E FIBRE

- ☞ Evitare di effettuare la sostituzione del toner se non si è pratici di tale operazione

## POSTURA

- ☞ Verificare di poter assumere una posizione di lavoro adeguata
- ☞ Adeguare la posizione di lavoro
- ☞ Evitare di mantenere la stessa posizione per tempi prolungati

### DISPOSITIVI DI PROTEZIONE INDIVIDUALE OBBLIGATORI

Durante l'utilizzo dell'attrezzatura, i lavoratori devono indossare i seguenti DPI con marcatura "CE":

- ☞ Guanti in lattice (Conformi UNI EN 374-420)
- ☞ Mascherina antipolvere (Conforme UNI EN 149)
- ☞ Guanti rischi meccanici (Conformi UNI EN 388-420)

Guanti in Lattice	Mascherina	Guanti
Del tipo usa e getta UNI EN 374, 420	Facciale filtrante UNI EN 149	Antitaglio UNI EN 388, 420
		
Impervie, per prodotti contaminanti	Per polveri e fumi nocivi a bassa tossicità, FFP2	Protezione contro i rischi meccanici

## ATTREZZATURA

### FORBICI

### DESCRIZIONE

Strumento utilizzato per tagliare materiali sottili.

**RISCHI EVIDENZIATI DALL'ANALISI**

La seguente tabella riporta l'elenco dei pericoli individuati nell'utilizzo dell'attrezzatura esaminata, per ognuno dei quali è stato valutato il relativo Rischio in funzione della probabilità e della magnitudo del danno.

Descrizione del Pericolo	Probabilità	Magnitudo	Rischio	
Punture, tagli e abrasioni	Possibile	Modesta	<b>BASSO</b>	<b>2</b>

**MISURE DI PREVENZIONE E PROTEZIONE ED ISTRUZIONI PER GLI ADDETTI**

Oltre alle misure di prevenzione di ordine generale nei confronti dei rischi sopra individuati (riportate nella relazione introduttiva), nell'utilizzo dell'attrezzatura vengono applicate le seguenti misure di prevenzione e protezione:

**GENERALE**

☛ L'attrezzatura di lavoro deve essere installata, disposta ed usata in maniera tale da ridurre i rischi per i loro utilizzatori e per le altre persone (punto 1.1 Allegato V - D.Lgs. 81/08)

**PUNTURE, TAGLI ED ABRASIONI**

☛ Utilizzare e conservare gli attrezzi taglienti con la dovuta attenzione e cura

**DISPOSITIVI DI PROTEZIONE INDIVIDUALE OBBLIGATORI**

Durante l'utilizzo dell'attrezzatura, i lavoratori devono indossare i seguenti DPI con marcatura "CE":

☛ Guanti rischi meccanici (Conformi UNI EN 388-420)



ATTREZZATURA

**FOTOCOPIATRICE****DESCRIZIONE**

Macchina da ufficio per l'esecuzione di copie fotostatiche.

**RISCHI EVIDENZIATI DALL'ANALISI**

La seguente tabella riporta l'elenco dei pericoli individuati nell'utilizzo dell'attrezzatura esaminata, per ognuno dei quali è stato valutato il relativo Rischio in funzione della probabilità e della magnitudo del danno.

Descrizione del Pericolo	Probabilità	Magnitudo	Rischio	
Postura	Probabile	Modesta	<b>MEDIO</b>	<b>3</b>
Radiazioni non ionizzanti	Probabile	Modesta	<b>MEDIO</b>	<b>3</b>
Elettrocuzione	Possibile	Grave	<b>MEDIO</b>	<b>3</b>
Inalazione di polveri e fibre	Probabile	Lieve	<b>BASSO</b>	<b>2</b>
Scivolamenti, cadute a livello	Possibile	Modesta	<b>BASSO</b>	<b>2</b>

**MISURE DI PREVENZIONE E PROTEZIONE ED ISTRUZIONI PER GLI ADDETTI**



Oltre alle misure di prevenzione di ordine generale nei confronti dei rischi sopra individuati (riportate nella relazione introduttiva), nell'utilizzo dell'attrezzatura vengono applicate le seguenti misure di prevenzione e protezione:

## GENERALE

- ☞ L'attrezzatura di lavoro deve essere installata, disposta ed usata in maniera tale da ridurre i rischi per i loro utilizzatori e per le altre persone (punto 1.1 Allegato V - D.Lgs. 81/08)
- ☞ L'operazione di sostituzione del toner va effettuata con cautela e da personale esperto
- ☞ Liberare l'area di lavoro da eventuali materiali d'ingombro

## SCIVOLAMENTI, CADUTE A LIVELLO

- ☞ Accertare la stabilità ed il corretto posizionamento della macchina
- ☞ Verificare la disposizione del cavo di alimentazione affinché non intralci i passaggi e non sia esposto a danneggiamenti

## ELETTROCUZIONE

- ☞ Verificare l'integrità dei collegamenti elettrici di messa a terra visibili e relative protezioni
- ☞ Verificare l'efficienza dell'interruttore di alimentazione

## INALAZIONE DI POLVERI E FIBRE

- ☞ Evitare di effettuare la sostituzione del toner se non si è pratici di tale operazione

## RADIAZIONI NON IONIZZANTI

- ☞ Verificare il corretto funzionamento del pannello che copre lo schermo
- ☞ Tenere sempre abbassato il pannello prima di azionare l'avvio della copiatura

## POSTURA

- ☞ Verificare di poter assumere una posizione di lavoro adeguata
- ☞ Adeguare la posizione di lavoro
- ☞ Evitare di mantenere la stessa posizione per tempi prolungati

### DISPOSITIVI DI PROTEZIONE INDIVIDUALE OBBLIGATORI

Durante l'utilizzo dell'attrezzatura, i lavoratori devono indossare i seguenti DPI con marcatura "CE":

- ☞ Guanti in lattice (Conformi UNI EN 374-420)
- ☞ Guanti rischi meccanici (Conformi UNI EN 388-420)
- ☞ Mascherina antipolvere (Conforme UNI EN 149)

Guanti in Lattice	Guanti	Mascherina
Del tipo usa e getta UNI EN 374, 420	Antitaglio UNI EN 388, 420	Facciale filtrante UNI EN 149
		
Impervie, per prodotti contaminanti	Protezione contro i rischi meccanici	Per polveri e fumi nocivi a bassa tossicità, FFP2

ATTREZZATURA

### FRIGORIFERO

### DESCRIZIONE

Il frigorifero è un elettrodomestico che serve alla preservazione del cibo attraverso bassa temperatura.

**RISCHI EVIDENZIATI DALL'ANALISI**

La seguente tabella riporta l'elenco dei pericoli individuati nell'utilizzo dell'attrezzatura esaminata, per ognuno dei quali è stato valutato il relativo Rischio in funzione della probabilità e della magnitudo del danno.

Descrizione del Pericolo	Probabilità	Magnitudo	Rischio	
Elettrocuzione	Possibile	Grave	<b>MEDIO</b>	<b>3</b>

**MISURE DI PREVENZIONE E PROTEZIONE ED ISTRUZIONI PER GLI ADDETTI**

Oltre alle misure di prevenzione di ordine generale nei confronti dei rischi sopra individuati (riportate nella relazione introduttiva), nell'utilizzo dell'attrezzatura vengono applicate le seguenti misure di prevenzione e protezione:

**GENERALE**

- ☛ L'attrezzatura di lavoro deve essere installata, disposta ed usata in maniera tale da ridurre i rischi per i loro utilizzatori e per le altre persone (punto 1.1 Allegato V - D.Lgs. 81/08)
- ☛ Utilizzare contenitori idonei per la conservazione nel frigorifero

**ELETTROCUZIONE**

- ☛ L'attrezzatura di lavoro verrà installata in modo da proteggere i lavoratori esposti contro i rischi di un contatto diretto o indiretto con la corrente elettrica (punto 6.1, Allegato VI D.Lgs. 81/08)
- ☛ Assicurarsi periodicamente dell'integrità del frigorifero, soprattutto per i cavi di alimentazione e lo stato delle guarnizioni

**DISPOSITIVI DI PROTEZIONE INDIVIDUALE OBBLIGATORI**

- ☛ Non si prevede l'utilizzo obbligatorio di DPI

**ATTREZZATURA****PERSONAL COMPUTER****DESCRIZIONE**

Un computer, anche detto calcolatore, o elaboratore, è un dispositivo fisico che implementa il funzionamento di programmi.

Tutti i computer hanno quindi bisogno di programmi. Il programma di gran lunga più importante per un computer è il sistema operativo, che si occupa di gestire la macchina, le sue risorse e i programmi che vi sono eseguiti, e fornisce all'utente un mezzo per inserire ed eseguire gli altri programmi, comunemente chiamati applicazioni o software, in contrapposizione all'hardware che è la parte fisica degli elaboratori.

Tutti i computer possiedono due cose: (almeno) una CPU e (almeno) una memoria.

**RISCHI EVIDENZIATI DALL'ANALISI**

La seguente tabella riporta l'elenco dei pericoli individuati nell'utilizzo dell'attrezzatura esaminata, per ognuno dei quali è stato valutato il relativo Rischio in funzione della probabilità e della magnitudo del danno.

Descrizione del Pericolo	Probabilità	Magnitudo	Rischio	
Elettrocuzione	Possibile	Grave	<b>MEDIO</b>	<b>3</b>
Postura	Possibile	Modesta	<b>BASSO</b>	<b>2</b>
Radiazioni non ionizzanti	Probabile	Lieve	<b>BASSO</b>	<b>2</b>

**MISURE DI PREVENZIONE E PROTEZIONE ED ISTRUZIONI PER GLI ADDETTI**

Oltre alle misure di prevenzione di ordine generale nei confronti dei rischi sopra individuati (riportate nella relazione introduttiva), nell'utilizzo dell'attrezzatura vengono applicate le seguenti misure di prevenzione e protezione:

## GENERALE

- ☞ Effettuare la corretta informazione, formazione e sorveglianza sanitaria dei lavoratori che utilizzano in modo abituale una attrezzatura munita di videoterminale per almeno 20 ore settimanali
- ☞ L'attrezzatura di lavoro deve essere installata, disposta ed usata in maniera tale da ridurre i rischi per i loro utilizzatori e per le altre persone (punto 1.1 Allegato V - D.Lgs. 81/08)

## RADIAZIONI NON IONIZZANTI

- ☞ La brillantezza e/o il contrasto tra i caratteri e lo sfondo dello schermo devono essere facilmente regolabili da parte dell'utilizzatore del videoterminale e facilmente adattabili alle condizioni ambientali
- ☞ Prevedere una interruzione di lavoro di 15 minuti ogni 2 ore di lavoro al videoterminale

## POSTURA

- ☞ Non mantenere a lungo posizioni scomode o viziate. In caso di impossibilità in tal senso, interrompere spesso il lavoro per rilassare la muscolatura
- ☞ Effettuare semplici esercizi di rilassamento, stiramento e rinforzo muscolare durante la giornata lavorativa in ufficio
- ☞ Il piano di lavoro deve avere una superficie poco riflettente, essere di dimensioni sufficienti e permettere una disposizione flessibile dello schermo, della tastiera, dei documenti e del materiale accessorio. Il supporto per i documenti deve essere stabile e regolabile e deve essere collocato in modo tale da ridurre al massimo i movimenti fastidiosi della testa e degli occhi. E' necessario uno spazio sufficiente che permetta ai lavoratori una posizione comoda
- ☞ Il supporto per i documenti deve essere stabile e regolabile e deve essere collocato in modo tale da ridurre al massimo i movimenti fastidiosi della testa e degli occhi
- ☞ Un poggiapièdi sarà messo a disposizione di coloro che lo desiderino
- ☞ Predisporre sedili di lavoro montati su 5 ruote, muniti di schienale registrabile in altezza ed inclinabile secondo le esigenze proprie di ogni operatore della reception

## AFFATICAMENTO VISIVO

- ☞ I caratteri sullo schermo devono avere una buona definizione e una forma chiara, una grandezza sufficiente e vi deve essere uno spazio adeguato tra i caratteri e le linee. L'immagine sullo schermo deve essere stabile; esente da sfarfallamento o da altre forme d'instabilità. La brillantezza e/o il contrasto tra i caratteri e lo sfondo dello schermo devono essere facilmente regolabili da parte dell'utilizzatore del videoterminale e facilmente adattabili alle condizioni ambientali. Lo schermo deve essere orientabile ed inclinabile liberamente e facilmente per adeguarsi alle esigenze dell'utilizzatore. E' possibile utilizzare un sostegno separato per lo schermo o un piano regolabile. Lo schermo non deve avere riflessi e riverberi che possano causare molestia all'utilizzatore

### DISPOSITIVI DI PROTEZIONE INDIVIDUALE OBBLIGATORI

- ☞ Non si prevede l'utilizzo obbligatorio di DPI

### ATTREZZATURA

#### SCAFFALI

#### DESCRIZIONE

Lo scaffale è un mobile a ripiani usato per riporvi oggetti vari.

### RISCHI EVIDENZIATI DALL'ANALISI

La seguente tabella riporta l'elenco dei pericoli individuati nell'utilizzo dell'attrezzatura esaminata, per ognuno dei quali è stato valutato il relativo Rischio in funzione della probabilità e della magnitudo del danno.

Descrizione del Pericolo	Probabilità	Magnitudo	Rischio	
Caduta di materiale dall'alto	Possibile	Grave	MEDIO	3
Ribaltamento	Improbabile	Grave	BASSO	2

**MISURE DI PREVENZIONE E PROTEZIONE ED ISTRUZIONI PER GLI ADDETTI**

Oltre alle misure di prevenzione di ordine generale nei confronti dei rischi sopra individuati (riportate nella relazione introduttiva), nell'utilizzo dell'attrezzatura vengono applicate le seguenti misure di prevenzione e protezione:

**GENERALE**

- L'attrezzatura di lavoro deve essere installata, disposta ed usata in maniera tale da ridurre i rischi per i loro utilizzatori e per le altre persone (punto 1.1 Allegato V - D.Lgs. 81/08)

**CADUTA DI MATERIALE DALL'ALTO**

- Posizionare e conservare oggetti, attrezzi e materiali negli scaffali in maniera opportuna

**RIBALTAMENTO**

- Assicurarsi che gli scaffali siano stabilmente posizionati e che non possano rovesciarsi

**DISPOSITIVI DI PROTEZIONE INDIVIDUALE OBBLIGATORI**

- Non si prevede l'utilizzo obbligatorio di DPI

ATTREZZATURA

**SCALDABAGNO ELETTRICO****DESCRIZIONE**

Lo scaldabagno elettrico è un elettrodomestico la cui funzione è quella di riscaldare l'acqua; si basa sul semplice concetto di trasformazione dell'energia: energia elettrica alimenta una serpentina che scalda l'acqua all'interno di un serbatoio; un termostato verifica la temperatura dell'acqua e regola l'accensione e lo spegnimento della serpentina, mantenendo sempre la temperatura all'interno di un range di 35-60°C. Il suo utilizzo si perfeziona miscelando l'acqua da esso riscaldata con quella (fredda) presente nell'impianto idraulico a piacimento dell'utilizzatore finale.

**RISCHI EVIDENZIATI DALL'ANALISI**

La seguente tabella riporta l'elenco dei pericoli individuati nell'utilizzo dell'attrezzatura esaminata, per ognuno dei quali è stato valutato il relativo Rischio in funzione della probabilità e della magnitudo del danno.

Descrizione del Pericolo	Probabilità	Magnitudo	Rischio	
Caduta di materiale dall'alto	Possibile	Grave	<b>MEDIO</b>	<b>3</b>
Elettrocuzione	Possibile	Grave	<b>MEDIO</b>	<b>3</b>
Ustioni	Possibile	Modesta	<b>BASSO</b>	<b>2</b>
Getti e schizzi	Probabile	Lieve	<b>BASSO</b>	<b>2</b>

**MISURE DI PREVENZIONE E PROTEZIONE ED ISTRUZIONI PER GLI ADDETTI**

Oltre alle misure di prevenzione di ordine generale nei confronti dei rischi sopra individuati (riportate nella relazione introduttiva), nell'utilizzo dell'attrezzatura vengono applicate le seguenti misure di prevenzione e protezione:

**GENERALE**

- L'attrezzatura di lavoro deve essere installata, disposta ed usata in maniera tale da ridurre i rischi per i loro utilizzatori e per le altre persone (punto 1.1 Allegato V - D.Lgs. 81/08)
- L'attrezzatura dovrà essere corredata da apposite istruzioni d'uso e libretto di manutenzione (Art. 71, comma 4, D.Lgs. 81/08)
- Utilizzare sempre i dispositivi di protezione individuali previsti

- ☞ L'attrezzatura deve possedere, in relazione alle necessità della sicurezza del lavoro, i necessari requisiti di resistenza e di idoneità ed essere mantenuta in buono stato di conservazione e di efficienza.
- ☞ Accertarsi che l'attrezzatura sia marcata "CE"
- ☞ In caso di manutenzione o intervento sull'apparecchio utilizzare sempre i dispositivi di protezione individuali previsti

## CADUTA DALL'ALTO

- ☞ Lo scaldabagno deve essere completo e ben fissato sugli appoggi o ai ganci solidali con la struttura portante

## ELETTROCUZIONE

- ☞ L'attrezzatura dovrà portare l'indicazione della tensione, dell'intensità e del tipo di corrente e delle altre eventuali caratteristiche costruttive necessarie per l'uso (Punto 9.4, Allegato V, D.Lgs. 81/08)
- ☞ L'attrezzatura di lavoro verrà installata in modo da proteggere i lavoratori esposti contro i rischi di un contatto diretto o indiretto con la corrente elettrica (punto 6.1, Allegato VI D.Lgs. 81/08)
- ☞ Verificare l'integrità dei collegamenti elettrici di messa a terra visibili e relative protezioni
- ☞ Evitare di toccare elementi di collegamento elettrico e pulsanti di comando con le mani bagnate o umide
- ☞ Effettuare la manutenzione assicurandosi che il collegamento elettrico sia aperto

## GETTI E SCHIZZI

- ☞ Accertarsi della piena efficienza dei raccordi, delle guarnizioni e delle tubazioni flessibili o snodabili, delle valvole di sicurezza e di sfiato

## USTIONI

- ☞ In caso di contatto cutaneo con superfici ad elevata temperatura o con getti e schizzi si possono verificare infortuni per ustioni di vario grado e lesioni cutanee. Assicurarsi che sia prestabile il primo soccorso.

### DISPOSITIVI DI PROTEZIONE INDIVIDUALE OBBLIGATORI

Durante l'utilizzo dell'attrezzatura, i lavoratori devono indossare i seguenti DPI con marcatura "CE":

- ☞ Guanti rischi meccanici (Conformi UNI EN 388-420)

<b>Guanti</b>
Antitaglio
UNI EN 388,420

Protezione contro i rischi meccanici

### ATTREZZATURA

#### SCALE

#### DESCRIZIONE

Una scala è un attrezzo con 2 montanti e 2 o più gradini o pioli sui quali una persona può salire o scendere.

#### RISCHI EVIDENZIATI DALL'ANALISI

La seguente tabella riporta l'elenco dei pericoli individuati nell'utilizzo dell'attrezzatura esaminata, per ognuno dei quali è stato valutato il relativo Rischio in funzione della probabilità e della magnitudo del danno.

Descrizione del Pericolo	Probabilità	Magnitudo	Rischio
--------------------------	-------------	-----------	---------

Caduta di materiale dall'alto	Possibile	Grave	<b>MEDIO</b>	<b>3</b>
Caduta dall'alto	Possibile	Grave	<b>MEDIO</b>	<b>3</b>
Ribaltamento	Improbabile	Grave	<b>BASSO</b>	<b>2</b>

#### MISURE DI PREVENZIONE E PROTEZIONE ED ISTRUZIONI PER GLI ADDETTI

Oltre alle misure di prevenzione di ordine generale nei confronti dei rischi sopra individuati (riportate nella relazione introduttiva), nell'utilizzo dell'attrezzatura vengono applicate le seguenti misure di prevenzione e protezione:

#### GENERALE

- L'attrezzatura di lavoro deve essere installata, disposta ed usata in maniera tale da ridurre i rischi per i loro utilizzatori e per le altre persone (punto 1.1 Allegato V - D.Lgs. 81/08)

#### CADUTA DALL'ALTO

- I pioli della scala dovranno risultare incastrati nei montanti. (Art.113 - D.Lgs.81/08)
- La scala prevederà dispositivi antisdruciolevoli alle estremità inferiori dei due montanti. (Art.113, comma 3, D.Lgs. 81/08)
- Quando la scala supera gli 8 metri verrà munita di rompitratta per ridurre la freccia di inflessione. (Art. 113, comma 8 - D.Lgs. 81/08)
- Durante l'uso della scala la stessa presenta sempre minimo un montante sporgente di almeno un metro oltre il piano di accesso
- Durante l'uso saltuario della scala la stessa viene trattenuta al piede da altra persona.

#### CADUTA DI MATERIALE DALL'ALTO

- Durante il lavoro sulle scale, gli utensili, nel tempo in cui non sono adoperati, devono essere tenuti entro apposite guaine o assicurati in modo da impedirne la caduta (punto 1.7, Allegato VI, D.Lgs. 81/08)

#### RIBALTAMENTO

- Durante l'uso della scala la stessa viene vincolata con ganci all'estremità superiore o altri sistemi per evitare sbandamenti, slittamenti, rovesciamenti, ecc..

#### DISPOSITIVI DI PROTEZIONE INDIVIDUALE OBBLIGATORI

Durante l'utilizzo dell'attrezzatura, i lavoratori devono indossare calzature antiscivolo

ATTREZZATURA

#### SPILLATRICE

#### DESCRIZIONE

Attrezzo per unire fogli con punti metallici.

#### RISCHI EVIDENZIATI DALL'ANALISI

La seguente tabella riporta l'elenco dei pericoli individuati nell'utilizzo dell'attrezzatura esaminata, per ognuno dei quali è stato valutato il relativo Rischio in funzione della probabilità e della magnitudo del danno.

Descrizione del Pericolo	Probabilità	Magnitudo	Rischio	
Punture, tagli e abrasioni	Possibile	Modesta	<b>BASSO</b>	<b>2</b>

#### MISURE DI PREVENZIONE E PROTEZIONE ED ISTRUZIONI PER GLI ADDETTI

Oltre alle misure di prevenzione di ordine generale nei confronti dei rischi sopra individuati (riportate nella relazione introduttiva), nell'utilizzo dell'attrezzatura vengono applicate le seguenti misure di prevenzione e protezione:

#### GENERALE

- ☞ L'attrezzatura di lavoro deve essere installata, disposta ed usata in maniera tale da ridurre i rischi per i loro utilizzatori e per le altre persone (punto 1.1 Allegato V - D.Lgs. 81/08)

## PUNTURE, TAGLI ED ABRASIONI

- ☞ Utilizzare la spillatrice con la dovuta attenzione e cura

### DISPOSITIVI DI PROTEZIONE INDIVIDUALE OBBLIGATORI

- ☞ Non si prevede l'utilizzo obbligatorio di DPI

## ATTREZZATURA

### STAMPANTE

#### DESCRIZIONE

La stampante è la periferica di uscita che trasferisce su carta, o su materiali di altra natura, le informazioni digitali contenute in un computer.

### RISCHI EVIDENZIATI DALL'ANALISI

La seguente tabella riporta l'elenco dei pericoli individuati nell'utilizzo dell'attrezzatura esaminata, per ognuno dei quali è stato valutato il relativo Rischio in funzione della probabilità e della magnitudo del danno.

Descrizione del Pericolo	Probabilità	Magnitudo	Rischio	
Rumore Vedere valutazione specifica	Probabile	Modesta	MEDIO	3
Inalazione di polveri e fibre	Probabile	Lieve	BASSO	2

### MISURE DI PREVENZIONE E PROTEZIONE ED ISTRUZIONI PER GLI ADDETTI

Oltre alle misure di prevenzione di ordine generale nei confronti dei rischi sopra individuati (riportate nella relazione introduttiva), nell'utilizzo dell'attrezzatura vengono applicate le seguenti misure di prevenzione e protezione:

## GENERALE

- ☞ L'attrezzatura di lavoro deve essere installata, disposta ed usata in maniera tale da ridurre i rischi per i loro utilizzatori e per le altre persone (punto 1.1 Allegato V - D.Lgs. 81/08)
- ☞ Posizionare la stampante in ambienti opportuni

## ELETTROCUZIONE

- ☞ L'attrezzatura di lavoro verrà installata in modo da proteggere i lavoratori esposti contro i rischi di un contatto diretto o indiretto con la corrente elettrica (punto 6.1, Allegato VI D.Lgs. 81/08)

## INALAZIONE DI POLVERI E FIBRE

- ☞ La sostituzione del toner, essendo quest'ultimo tossico, deve essere effettuata da personale esperto

### DISPOSITIVI DI PROTEZIONE INDIVIDUALE OBBLIGATORI

Durante l'utilizzo dell'attrezzatura, i lavoratori devono indossare i seguenti DPI con marcatura "CE":

- ☞ Mascherina antipolvere (Conforme UNI EN 149)
- ☞ Guanti in lattice (Conformi UNI EN 374-420)
- ☞ Guanti rischi meccanici (Conformi UNI EN 388-420)



Mascherina	Guanti in Lattice	Guanti
Facciale filtrante UNI EN 149	Del tipo usa e getta UNI EN 374, 420	Antitaglio UNI EN 388, 420
		
Per polveri e fumi nocivi a bassa tossicità, FFP2	Impermeabili, per prodotti contaminanti	Protezione contro i rischi meccanici

## ATTREZZATURA

**STAMPANTE A GETTO D'INCHIOSTRO****DESCRIZIONE**

Stampante in cui una schiera di centinaia di microscopici ugelli spruzzano minuscole gocce di inchiostro a base di acqua sulla carta durante lo spostamento del carrello. Il movimento dell'inchiostro è ottenuto per mezzo di due distinte tecnologie:

- pompe piezoelettriche che comprimono il liquido in una minuscola camera;
- resistenze elettriche che scaldano bruscamente il fluido all'interno della camera di compressione aumentandone il volume e quindi facendolo schizzare dall'ugello.

**RISCHI EVIDENZIATI DALL'ANALISI**

La seguente tabella riporta l'elenco dei pericoli individuati nell'utilizzo dell'attrezzatura esaminata, per ognuno dei quali è stato valutato il relativo Rischio in funzione della probabilità e della magnitudo del danno.

Descrizione del Pericolo	Probabilità	Magnitudo	Rischio	
Rumore Vedere valutazione specifica	Probabile	Modesta	<b>MEDIO</b>	<b>3</b>
Inalazione di polveri e fibre	Probabile	Lieve	<b>BASSO</b>	<b>2</b>

**MISURE DI PREVENZIONE E PROTEZIONE ED ISTRUZIONI PER GLI ADDETTI**

Oltre alle misure di prevenzione di ordine generale nei confronti dei rischi sopra individuati (riportate nella relazione introduttiva), nell'utilizzo dell'attrezzatura vengono applicate le seguenti misure di prevenzione e protezione:

**GENERALE**

- ☞ L'attrezzatura di lavoro deve essere installata, disposta ed usata in maniera tale da ridurre i rischi per i loro utilizzatori e per le altre persone (punto 1.1 Allegato V - D.Lgs. 81/08)
- ☞ Posizionare la stampante in ambienti opportuni

**ELETTROCUZIONE**

- ☞ L'attrezzatura di lavoro verrà installata in modo da proteggere i lavoratori esposti contro i rischi di un contatto diretto o indiretto con la corrente elettrica (punto 6.1, Allegato VI D.Lgs. 81/08)

**INALAZIONE DI POLVERI E FIBRE**

- ☞ La sostituzione del toner, essendo quest'ultimo tossico, deve essere effettuata da personale esperto

**DISPOSITIVI DI PROTEZIONE INDIVIDUALE OBBLIGATORI**

Durante l'utilizzo dell'attrezzatura, i lavoratori devono indossare i seguenti DPI con marcatura "CE":

- ☞ Guanti rischi meccanici (Conformi UNI EN 388-420)
- ☞ Mascherina con carboni attivi (Conforme UNI EN 149)

Guanti	Mascherina
Antitaglio UNI EN 388, 420	Con carboni attivi UNI EN 149, 143
	
Protezione contro i rischi meccanici	Per fumi nocivi a bassa tossicità, classe FFP2(S)

## ATTREZZATURA

## STAMPANTE LASER

## DESCRIZIONE

La stampante è la periferica di uscita che trasferisce su carta, o su materiali di altra natura, le informazioni digitali contenute in un computer.

In particolare, nella stampante laser un raggio laser infrarosso viene modulato secondo la sequenza di pixel che deve essere impressa sul foglio. Viene poi deflesso da uno specchio rotante su un tamburo fotosensibile elettrizzato che si scarica dove colpito dalla luce. L'elettricità statica attira una fine polvere di materiali sintetici e pigmenti, il toner, che viene trasferito sulla carta (sviluppo). Il foglio passa poi sotto un rullo riscaldato che fonde il toner facendolo aderire alla carta (fissaggio). Per ottenere la stampa a colori si impiegano quattro toner: nero, ciano, magenta e giallo, trasferiti da un unico tamburo oppure da quattro distinti.

## RISCHI EVIDENZIATI DALL'ANALISI

La seguente tabella riporta l'elenco dei pericoli individuati nell'utilizzo dell'attrezzatura esaminata, per ognuno dei quali è stato valutato il relativo Rischio in funzione della probabilità e della magnitudo del danno.

Descrizione del Pericolo	Probabilità	Magnitudo	Rischio	
Rumore Vedere valutazione specifica	Probabile	Modesta	MEDIO	3
Inalazione di polveri e fibre	Probabile	Lieve	BASSO	2

## MISURE DI PREVENZIONE E PROTEZIONE ED ISTRUZIONI PER GLI ADDETTI

Oltre alle misure di prevenzione di ordine generale nei confronti dei rischi sopra individuati (riportate nella relazione introduttiva), nell'utilizzo dell'attrezzatura vengono applicate le seguenti misure di prevenzione e protezione:

## GENERALE

- ☛ L'attrezzatura di lavoro deve essere installata, disposta ed usata in maniera tale da ridurre i rischi per i loro utilizzatori e per le altre persone (punto 1.1 Allegato V - D.Lgs. 81/08)
- ☛ Posizionare la stampante in ambienti opportuni

## ELETTROCUZIONE

- ☛ L'attrezzatura di lavoro verrà installata in modo da proteggere i lavoratori esposti contro i rischi di un contatto diretto o indiretto con la corrente elettrica (punto 6.1, Allegato VI D.Lgs. 81/08)

## INALAZIONE DI POLVERI E FIBRE

- ☛ La sostituzione del toner, essendo quest'ultimo tossico, deve essere effettuata da personale esperto

## DISPOSITIVI DI PROTEZIONE INDIVIDUALE OBBLIGATORI

Durante l'utilizzo dell'attrezzatura, i lavoratori devono indossare i seguenti DPI con marcatura "CE":

- ☛ Guanti rischi meccanici (Conformi UNI EN 388-420)
- ☛ Mascherina con carboni attivi (Conforme UNI EN 149)

Guanti	Mascherina
Antitaglio UNI EN 388, 420	Con carboni attivi UNI EN 149, 143
	
Protezione contro i rischi meccanici	Per fumi nocivi a bassa tossicità, classe FFP2(S)

## ATTREZZATURA

## TAGLIERINO

## DESCRIZIONE

Attrezzo particolarmente affilato utilizzato per tagliare.

## RISCHI EVIDENZIATI DALL'ANALISI

La seguente tabella riporta l'elenco dei pericoli individuati nell'utilizzo dell'attrezzatura esaminata, per ognuno dei quali è stato valutato il relativo Rischio in funzione della probabilità e della magnitudo del danno.

Descrizione del Pericolo	Probabilità	Magnitudo	Rischio	
Punture, tagli e abrasioni	Possibile	Modesta	<b>BASSO</b>	<b>2</b>

## MISURE DI PREVENZIONE E PROTEZIONE ED ISTRUZIONI PER GLI ADDETTI

Oltre alle misure di prevenzione di ordine generale nei confronti dei rischi sopra individuati (riportate nella relazione introduttiva), nell'utilizzo dell'attrezzatura vengono applicate le seguenti misure di prevenzione e protezione:

## GENERALE

- ☛ L'attrezzatura di lavoro deve essere installata, disposta ed usata in maniera tale da ridurre i rischi per i loro utilizzatori e per le altre persone (punto 1.1 Allegato V - D.Lgs. 81/08)
- ☛ Presso la macchina, poiché vengono effettuate operazioni che presentano particolari pericoli, per prodotti o materie (infiammabili, esplodenti, corrosivi, a temperature dannose, asfissianti, irritanti, tossici o infettanti, taglienti o pungenti) dovranno essere esposte le disposizioni e le istruzioni concernenti la sicurezza delle specifiche lavorazioni (punto 1.8.1, Allegato VI D.Lgs. 81/08)

## PUNTURE, TAGLI ED ABRASIONI

- ☛ Segregare le parti pericolose delle taglierine e badare a farne fuoruscire solo quanto necessario al taglio.

## DISPOSITIVI DI PROTEZIONE INDIVIDUALE OBBLIGATORI

- ☛ Non si prevede l'utilizzo obbligatorio di DPI

## ATTREZZATURA

## TELEFONO

## DESCRIZIONE

Il telefono è uno strumento per telecomunicazioni che trasmette la voce attraverso l'invio di segnali elettrici. Esistono diversi tipi di telefono a seconda che la linea telefonica utilizzata sia fissa o mobile.

## RISCHI EVIDENZIATI DALL'ANALISI

La seguente tabella riporta l'elenco dei pericoli individuati nell'utilizzo dell'attrezzatura esaminata, per ognuno dei quali è stato valutato il relativo Rischio in funzione della probabilità e della magnitudo del danno.

Descrizione del Pericolo	Probabilità	Magnitudo	Rischio	
Postura	Possibile	Modesta	BASSO	2

#### MISURE DI PREVENZIONE E PROTEZIONE ED ISTRUZIONI PER GLI ADDETTI

Oltre alle misure di prevenzione di ordine generale nei confronti dei rischi sopra individuati (riportate nella relazione introduttiva), nell'utilizzo dell'attrezzatura vengono applicate le seguenti misure di prevenzione e protezione:

#### GENERALE

- ☞ L'attrezzatura di lavoro deve essere installata, disposta ed usata in maniera tale da ridurre i rischi per i loro utilizzatori e per le altre persone (punto 1.1 Allegato V - D.Lgs. 81/08)
- ☞ Accertarsi che il materiale sia conforme a quanto previsto dalle attuali norme tecniche e di sicurezza per le apparecchiature per l'ufficio EN-60950 (norme CEI 74-2)
- ☞ Le apparecchiature devono essere provviste di regolare marcatura "CE" prevista dalle norme vigenti (93/68 CEE del 22/07/1993, attuazione della direttiva CEE 73/23 del Consiglio del 19/02/1973)
- ☞ Accertarsi che la installazione sia stata eseguita a regola d'arte, giusta prescrizione della legge n. 168 del 01.03.1968 e che il materiale sia conforme a quanto previsto dalle attuali norme tecniche e di sicurezza per le apparecchiature per l'ufficio EN-60950 (norme CEI 74-2)

#### POSTURA

- ☞ Verificare di poter assumere una posizione di lavoro adeguata
- ☞ Adeguare la posizione di lavoro
- ☞ Evitare di mantenere la stessa posizione per tempi prolungati

#### DISPOSITIVI DI PROTEZIONE INDIVIDUALE OBBLIGATORI

- ☞ Non si prevede l'utilizzo obbligatorio di DPI

#### ATTREZZATURA

#### UTENSILI ELETTRICI PORTATILI

#### DESCRIZIONE

Piccoli utensili ad alimentazione elettrica utilizzati per lavori diversi nei cantieri edili.

#### RISCHI EVIDENZIATI DALL'ANALISI

La seguente tabella riporta l'elenco dei pericoli individuati nell'utilizzo dell'attrezzatura esaminata, per ognuno dei quali è stato valutato il relativo Rischio in funzione della probabilità e della magnitudo del danno.

Descrizione del Pericolo	Probabilità	Magnitudo	Rischio	
Proiezione di schegge	Possibile	Grave	MEDIO	3
Rumore Vedere valutazione specifica	Probabile	Modesta	MEDIO	3
Elettrocuzione	Possibile	Grave	MEDIO	3
Urti, colpi, impatti e compressioni	Possibile	Modesta	BASSO	2

#### MISURE DI PREVENZIONE E PROTEZIONE ED ISTRUZIONI PER GLI ADDETTI

Oltre alle misure di prevenzione di ordine generale nei confronti dei rischi sopra individuati (riportate nella relazione introduttiva), nell'utilizzo dell'attrezzatura vengono applicate le seguenti misure di prevenzione e protezione:

#### GENERALE

- ☛ L'attrezzatura di lavoro deve essere installata, disposta ed usata in maniera tale da ridurre i rischi per i loro utilizzatori e per le altre persone (punto 1.1 Allegato V - D.Lgs. 81/08)
- ☛ L'attrezzatura dovrà essere corredata da apposite istruzioni d'uso e libretto di manutenzione (Art. 71, comma 4, D.Lgs. 81/08)
- ☛ Utilizzare sempre i dispositivi di protezione individuali previsti
- ☛ L'attrezzatura deve possedere, in relazione alle necessità della sicurezza del lavoro, i necessari requisiti di resistenza e di idoneità ed essere mantenuta in buono stato di conservazione e di efficienza.
- ☛ Accertarsi che l'attrezzatura sia marcata "CE"
- ☛ È vietato compiere sugli organi in moto dell'attrezzatura qualsiasi operazione di riparazione o registrazione. Qualora sia necessario eseguire tali operazioni durante il moto, si devono adottare adeguate cautele a difesa dell'incolumità del lavoratore. Del divieto indicato devono essere resi edotti i lavoratori mediante avvisi chiaramente visibili (punto 1.6.2, Allegato VI D.Lgs. 81/08)

## CADUTA DI MATERIALE DALL'ALTO

- ☛ Non abbandonare gli utensili in modo casuale ed assicurarli da una eventuale caduta dall'alto

## ELETTROCUZIONE

- ☛ L'attrezzatura dovrà portare l'indicazione della tensione, dell'intensità e del tipo di corrente e delle altre eventuali caratteristiche costruttive necessarie per l'uso (Punto 9.4, Allegato V, D.Lgs. 81/08)
- ☛ Gli utensili elettrici portatili provvisti di doppio isolamento elettrico non verranno collegati all'impianto di terra
- ☛ L'attrezzatura di lavoro verrà installata in modo da proteggere i lavoratori esposti contro i rischi di un contatto diretto o indiretto con la corrente elettrica (punto 6.1, Allegato VI D.Lgs. 81/08)
- ☛ E' vietato l'uso dell'attrezzo a tensione superiore a 50 V verso terra nei lavori in luoghi bagnati o molto umidi, e nei lavori a contatto od entro grandi masse metalliche (punto 6.2.2, Allegato VI D.Lgs. 81/08)

## RUMORE

- ☛ Per l'uso degli utensili elettrici portatili dovranno essere osservate le ore di silenzio imposte dai regolamenti locali.
- ☛ Effettuare la valutazione del rischio rumore ai sensi dell'Art.190 del D.Lgs. 81/08 ed adottare le conseguenti misure di prevenzione in funzione del livello di esposizione calcolato.

### DISPOSITIVI DI PROTEZIONE INDIVIDUALE OBBLIGATORI

Durante l'utilizzo dell'attrezzatura, i lavoratori devono indossare i seguenti DPI con marcatura "CE":

- ☛ Guanti rischi meccanici (Conformi UNI EN 388-420)
- ☛ Cuffia o inserti antirumore (Se necessario da valutazione)

Guanti	Cuffia o Inserti
Antitaglio	Con attenuaz. adeguata
UNI EN 388, 420	UNI EN 352-1, 352-2
	
Protezione contro i rischi meccanici	Se necessari da valutazione

### ATTREZZATURA

#### VIDEOPROIETTORE

#### DESCRIZIONE

Un videoproiettore è l'apparecchio elettronico per la visualizzazione del video che esegue tale visualizzazione su una superficie qualsiasi attraverso un processo di proiezione utilizzando la luce.

#### RISCHI EVIDENZIATI DALL'ANALISI





La seguente tabella riporta l'elenco dei pericoli individuati nell'utilizzo dell'attrezzatura esaminata, per ognuno dei quali è stato valutato il relativo Rischio in funzione della probabilità e della magnitudo del danno.

Descrizione del Pericolo	Probabilità	Magnitudo	Rischio	
Elettrocuzione	Possibile	Grave	<b>MEDIO</b>	<b>3</b>


#### MISURE DI PREVENZIONE E PROTEZIONE ED ISTRUZIONI PER GLI ADDETTI

Oltre alle misure di prevenzione di ordine generale nei confronti dei rischi sopra individuati (riportate nella relazione introduttiva), nell'utilizzo dell'attrezzatura vengono applicate le seguenti misure di prevenzione e protezione:


#### GENERALE

-  L'attrezzatura di lavoro deve essere installata, disposta ed usata in maniera tale da ridurre i rischi per i loro utilizzatori e per le altre persone (punto 1.1 Allegato V - D.Lgs. 81/08)
-  Assicurarsi dell'integrità e del corretto funzionamento dell'attrezzatura in tutte le sue parti
-  Non rimuovere i filtri ottici presenti per modificare il funzionamento del videoproiettore
-  Attenersi nell'uso e nella manutenzione del videoproiettore a quanto descritto nel libretto delle istruzioni

#### ELETTROCUZIONE

-  L'attrezzatura di lavoro verrà installata in modo da proteggere i lavoratori esposti contro i rischi di un contatto diretto o indiretto con la corrente elettrica (punto 6.1, Allegato VI D.Lgs. 81/08)

#### DISPOSITIVI DI PROTEZIONE INDIVIDUALE OBBLIGATORI

-  Non si prevede l'utilizzo obbligatorio di DPI

## Sezione 9 VALUTAZIONE RISCHI OPERE PROVVISORIALI IMPIEGATE

Per le Attività oggetto del presente documento di Valutazione dei Rischi non vengono impiegate Opere Provvisoriali.

## Sezione 10 VALUTAZIONE RISCHI SOSTANZE IMPIEGATE

Qui di seguito viene riportata l'analisi dei rischi relativi alle Sostanze utilizzate nelle diverse attività lavorative ed indicate in ogni singola attività. Anche per le Sostanze sono stati individuati e valutati (con la metodologia di cui alla Sezione 3) i singoli rischi derivanti dal loro utilizzo, e sono state dettagliate le misure di prevenzione e protezione ed indicati i Dispositivi di Protezione Individuale da utilizzare.

Le schede di sicurezza dei prodotti per le pulizie utilizzati dai collaboratori scolastici della scuola sono allegate al presente documento.

SOSTANZA

### CANDEGGIANTI CON IPOCLORITO DI SODIO

#### RISCHI EVIDENZIATI DALL'ANALISI

La seguente tabella riporta l'elenco dei pericoli individuati per la Sostanza esaminata, per ognuno dei quali è stato valutato il relativo Rischio in funzione della probabilità e della magnitudo del danno.

Descrizione del Pericolo	Probabilità	Magnitudo	Rischio	
Gas e vapori	Possibile	Grave	<b>MEDIO</b>	<b>3</b>
Allergeni	Improbabile	Grave	<b>BASSO</b>	<b>2</b>

#### MISURE DI PREVENZIONE ED ISTRUZIONI PER GLI UTILIZZATORI

Oltre alle misure di prevenzione di ordine generale nei confronti dei rischi sopra individuati (riportate nella relazione introduttiva), i lavoratori addetti all'utilizzo dovranno osservare le seguenti misure preventive:

#### GENERALE

- ☞ Ogni sostanza del tipo in esame deve essere opportunamente conservata e tenuta in ambienti adeguati
- ☞ In caso di contatto con sostanze del tipo in esame, ai lavoratori viene raccomandato di utilizzare i prodotti specifici indicati per la detersione, e non altri, e di lavarsi con abbondante acqua e sapone; nei casi gravi occorre sottoporsi a cure mediche.
- ☞ Utilizzare sempre i dispositivi di protezione individuali previsti

#### ALLERGENI

- ☞ Durante l'uso di sostanze del tipo in esame, non devono essere consumati cibi e bevande
- ☞ Durante l'uso del cemento modificato con polvere di resina, devono essere adottati gli accorgimenti necessari per evitare ogni possibile contatto con la pelle, con gli occhi e con altre parti del corpo
- ☞ Attenersi scrupolosamente alle istruzioni riportate nelle schede di sicurezza dei prodotti impiegati

#### DISPOSITIVI DI PROTEZIONE INDIVIDUALE OBBLIGATORI

Durante l'utilizzo dell'opera provvisoria, i lavoratori dovranno indossare i seguenti DPI con marcatura "CE":

- ☞ Guanti in lattice (Conformi UNI EN 374-420)
- ☞ Guanti rischi meccanici (Conformi UNI EN 388-420)
- ☞ Indumenti di lavoro resistenti alla permeazione (Conformi UNI EN 340-369)



Guanti in Lattice	Guanti	Indumenti da lavoro
Del tipo usa e getta UNI EN 374, 420	Antitaglio UNI EN 388, 420	Con resistenza permeaz. UNI EN 340, 369
		
Impervie, per prodotti contaminanti	Protezione contro i rischi meccanici	Vestiti di protezione polveri e sostanze chimiche

SOSTANZA  
SOSTANZA**COLLANTE****RISCHI EVIDENZIATI DALL'ANALISI**

La seguente tabella riporta l'elenco dei pericoli individuati per la Sostanza esaminata, per ognuno dei quali è stato valutato il relativo Rischio in funzione della probabilità e della magnitudo del danno.

Descrizione del Pericolo	Probabilità	Magnitudo	Rischio	
Calore, fiamme, esplosione	Possibile	Grave	<b>MEDIO</b>	<b>3</b>
Gas e vapori	Possibile	Grave	<b>MEDIO</b>	<b>3</b>
Allergeni	Improbabile	Grave	<b>BASSO</b>	<b>2</b>

**MISURE DI PREVENZIONE ED ISTRUZIONI PER GLI UTILIZZATORI**

Oltre alle misure di prevenzione di ordine generale nei confronti dei rischi sopra individuati (riportate nella relazione introduttiva), i lavoratori addetti all'utilizzo dovranno osservare le seguenti misure preventive:

**GENERALE**

- ☞ Ogni sostanza del tipo in esame deve essere opportunamente conservata e tenuta in ambienti adeguati
- ☞ Utilizzare sempre i dispositivi di protezione individuali previsti

**ALLERGENI**

- ☞ Durante l'uso di sostanze del tipo in esame, non devono essere consumati cibi e bevande
- ☞ Attenersi scrupolosamente alle istruzioni riportate nelle schede di sicurezza dei prodotti impiegati
- ☞ Nel caso di contatto cutaneo con collante ai lavoratori viene raccomandato di lavarsi con abbondante acqua e sapone.
- ☞ Durante l'uso della sostanza dovranno essere adottati gli accorgimenti necessari per evitare contatti con la pelle e con gli occhi

**CALORE, FIAMME, ESPLOSIONE**

- ☞ Durante l'uso del collante viene tenuto nelle vicinanze un estintore

**DISPOSITIVI DI PROTEZIONE INDIVIDUALE OBBLIGATORI**

Durante l'utilizzo dell'opera provvisoria, i lavoratori dovranno indossare i seguenti DPI con marcatura "CE":

- ☞ Guanti rischi meccanici (Conformi UNI EN 388-420)
- ☞ Indumenti di lavoro resistenti alla permeazione (Conformi UNI EN 340-369)
- ☞ Mascherina con carboni attivi (Conforme UNI EN 149)

Guanti in Lattice	Guanti	Indumenti da lavoro
Del tipo usa e getta UNI EN 374, 420	Antitaglio UNI EN 388, 420	Con resistenza permeaz. UNI EN 340, 369
		
Impervie, per prodotti contaminanti	Protezione contro i rischi meccanici	Vestiti di protezione polveri e sostanze chimiche

SOSTANZA

**DETERGENTI****RISCHI EVIDENZIATI DALL'ANALISI**

La seguente tabella riporta l'elenco dei pericoli individuati per la Sostanza esaminata, per ognuno dei quali è stato valutato il relativo Rischio in funzione della probabilità e della magnitudo del danno.

Descrizione del Pericolo	Probabilità	Magnitudo	Rischio	
Gas e vapori	Possibile	Grave	<b>MEDIO</b>	<b>3</b>
Allergeni	Improbabile	Grave	<b>BASSO</b>	<b>2</b>
Inalazione di polveri e fibre	Probabile	Lieve	<b>BASSO</b>	<b>2</b>

**MISURE DI PREVENZIONE ED ISTRUZIONI PER GLI UTILIZZATORI**

Oltre alle misure di prevenzione di ordine generale nei confronti dei rischi sopra individuati (riportate nella relazione introduttiva), i lavoratori addetti all'utilizzo dovranno osservare le seguenti misure preventive:

**GENERALE**

- ☞ Ogni sostanza del tipo in esame deve essere opportunamente conservata
- ☞ Predisporre idonee tabelle per intervento di primo soccorso per le sostanze adoperate

**ALLERGENI**

- ☞ Durante l'uso di sostanze del tipo in esame non devono essere consumati cibi e bevande
- ☞ Prevedere idonea etichettatura delle sostanze chimiche o tossiche presenti
- ☞ Durante l'uso di sostanze del tipo in esame devono essere adottati gli accorgimenti necessari per evitare il contatto con la pelle, con gli occhi o con altre parti del corpo.
- ☞ Nelle operazioni di pulizia utilizzare le sostanze meno tossiche e meno volatili possibile
- ☞ Scegliere prodotti detergenti con pH vicini al neutro.

**DISPOSITIVI DI PROTEZIONE INDIVIDUALE OBBLIGATORI**

Durante l'utilizzo dell'opera provvisoria, i lavoratori dovranno indossare i seguenti DPI con marcatura "CE":

- ☞ Guanti rischi meccanici (Conformi UNI EN 388-420)
- ☞ Mascherina antipolvere (Conforme UNI EN 149)
- ☞ Guanti in lattice (Conformi UNI EN 374-420)

Guanti	Mascherina	Guanti in Lattice
Antitaglio UNI EN 388, 420	Facciale filtrante UNI EN 149	Del tipo usa e getta UNI EN 374, 420
		
Protezione contro i rischi meccanici	Per polveri e fumi nocivi a bassa tossicità, FFP2	Impervie, per prodotti contaminanti

**DISINFETTANTI****RISCHI EVIDENZIATI DALL'ANALISI**

La seguente tabella riporta l'elenco dei pericoli individuati per la Sostanza esaminata, per ognuno dei quali è stato valutato il relativo Rischio in funzione della probabilità e della magnitudo del danno.

Descrizione del Pericolo	Probabilità	Magnitudo	Rischio	
Allergeni	Improbabile	Grave	<b>BASSO</b>	<b>2</b>
Inalazione di polveri e fibre	Probabile	Lieve	<b>BASSO</b>	<b>2</b>

**MISURE DI PREVENZIONE ED ISTRUZIONI PER GLI UTILIZZATORI**

Oltre alle misure di prevenzione di ordine generale nei confronti dei rischi sopra individuati (riportate nella relazione introduttiva), i lavoratori addetti all'utilizzo dovranno osservare le seguenti misure preventive:

**GENERALE**

- ☞ Ogni sostanza del tipo in esame deve essere opportunamente conservata
- ☞ Predisporre idonee tabelle per intervento di primo soccorso per le sostanze adoperate

**ALLERGENI**

- ☞ Durante l'uso di sostanze del tipo in esame non devono essere consumati cibi e bevande
- ☞ Prevedere idonea etichettatura delle sostanze chimiche o tossiche presenti
- ☞ Durante l'uso di sostanze del tipo in esame devono essere adottati gli accorgimenti necessari per evitare il contatto con la pelle, con gli occhi o con altre parti del corpo.
- ☞ Nel caso di contatto cutaneo lavarsi abbondantemente con acqua; per situazioni gravi (ustioni, ingestione, irritazioni, ecc.) sottoporsi a cure mediche.

**DISPOSITIVI DI PROTEZIONE INDIVIDUALE OBBLIGATORI**

Durante l'utilizzo dell'opera provvisoria, i lavoratori dovranno indossare i seguenti DPI con marcatura "CE":

- ☞ Guanti rischi meccanici (Conformi UNI EN 388-420)
- ☞ Mascherina antipolvere (Conforme UNI EN 149)
- ☞ Guanti in lattice (Conformi UNI EN 374-420)

Guanti	Guanti in Lattice	Mascherina
Antitaglio UNI EN 388, 420	Del tipo usa e getta UNI EN 374, 420	Facciale filtrante UNI EN 149
		
Protezione contro i rischi meccanici	Impermeabili, per prodotti contaminanti	Per polveri e fumi nocivi a bassa tossicità, FFP2

**INCHIOSTRI****RISCHI EVIDENZIATI DALL'ANALISI**

La seguente tabella riporta l'elenco dei pericoli individuati per la Sostanza esaminata, per ognuno dei quali è stato valutato il relativo Rischio in funzione della probabilità e della magnitudo del danno.

Descrizione del Pericolo	Probabilità	Magnitudo	Rischio	
Allergeni	Improbabile	Grave	<b>BASSO</b>	<b>2</b>

Getti e schizzi	Probabile	Lieve	<b>BASSO</b>	<b>2</b>
-----------------	-----------	-------	--------------	----------

### MISURE DI PREVENZIONE ED ISTRUZIONI PER GLI UTILIZZATORI

Oltre alle misure di prevenzione di ordine generale nei confronti dei rischi sopra individuati (riportate nella relazione introduttiva), i lavoratori addetti all'utilizzo dovranno osservare le seguenti misure preventive:

#### GENERALE

- ☞ Ogni sostanza del tipo in esame deve essere opportunamente conservata
- ☞ Predisporre idonee tabelle per intervento di primo soccorso per le sostanze adoperate

#### ALLERGENI

- ☞ Durante l'uso di sostanze del tipo in esame non devono essere consumati cibi e bevande
- ☞ Prevedere idonea etichettatura delle sostanze chimiche o tossiche presenti
- ☞ Durante l'uso di sostanze del tipo in esame devono essere adottati gli accorgimenti necessari per evitare il contatto con la pelle, con gli occhi o con altre parti del corpo.
- ☞ Nel caso di contatto cutaneo lavarsi abbondantemente con acqua; per situazioni gravi (ustioni, ingestione, irritazioni, ecc.) sottoporsi a cure mediche.
- ☞ Nel caso di utilizzo di inchiostri contenenti piombo effettuare la valutazione dell'esposizione personale dei lavoratori

### DISPOSITIVI DI PROTEZIONE INDIVIDUALE OBBLIGATORI

Durante l'utilizzo dell'opera provvisoria, i lavoratori dovranno indossare i seguenti DPI con marcatura "CE":

- ☞ Guanti rischi meccanici (Conformi UNI EN 388-420)
- ☞ Guanti in lattice (Conformi UNI EN 374-420)
- ☞ Mascherina antipolvere (Conforme UNI EN 149)

Guanti	Guanti in Lattice	Mascherina
Antitaglio	Del tipo usa e getta	Facciale filtrante
UNI EN 388, 420	UNI EN 374, 420	UNI EN 149
		
Protezione contro i rischi meccanici	Impermeabili, per prodotti contaminanti	Per polveri e fumi nocivi a bassa tossicità, FFP2

SOSTANZA

### POLVERI

### RISCHI EVIDENZIATI DALL'ANALISI

La seguente tabella riporta l'elenco dei pericoli individuati per la Sostanza esaminata, per ognuno dei quali è stato valutato il relativo Rischio in funzione della probabilità e della magnitudo del danno.

Descrizione del Pericolo	Probabilità	Magnitudo	Rischio	
Allergeni	Improbabile	Grave	<b>BASSO</b>	<b>2</b>
Inalazione di polveri e fibre	Probabile	Lieve	<b>BASSO</b>	<b>2</b>

### MISURE DI PREVENZIONE ED ISTRUZIONI PER GLI UTILIZZATORI

Oltre alle misure di prevenzione di ordine generale nei confronti dei rischi sopra individuati (riportate nella relazione introduttiva), i lavoratori addetti all'utilizzo dovranno osservare le seguenti misure preventive:

#### GENERALE

☞ Ogni sostanza del tipo in esame deve essere opportunamente conservata

## SCIVOLAMENTI, CADUTE A LIVELLO

☞ Frequente pulizia del pavimento con prodotti detergenti

## ALLERGENI

- ☞ Durante l'uso di sostanze del tipo in esame non devono essere consumati cibi e bevande
- ☞ Durante l'uso di sostanze del tipo in esame devono essere adottati gli accorgimenti necessari per evitare il contatto con la pelle, con gli occhi o con altre parti del corpo.

### DISPOSITIVI DI PROTEZIONE INDIVIDUALE OBBLIGATORI

Durante l'utilizzo dell'opera provvisoria, i lavoratori dovranno indossare i seguenti DPI con marcatura "CE":

- ☞ Guanti rischi meccanici (Conformi UNI EN 388-420)
- ☞ Mascherina antipolvere (Conforme UNI EN 149)
- ☞ Indumenti di lavoro resistenti alla permeazione (Conformi UNI EN 340-369)
- ☞ Guanti in lattice (Conformi UNI EN 374-420)

Guanti	Indumenti da lavoro	Mascherina	Guanti in Lattice
Antitaglio	Con resistenza permeaz.	Facciale filtrante	Del tipo usa e getta
UNI EN 388, 420	UNI EN 340, 369	UNI EN 149	UNI EN 374, 420
			
Protezione contro i rischi meccanici	Vestiti di protezione polveri e sostanze chimiche	Per polveri e fumi nocivi a bassa tossicità, FFP2	Impermeabili, per prodotti contaminanti

SOSTANZA

### SOLVENTI

### RISCHI EVIDENZIATI DALL'ANALISI

La seguente tabella riporta l'elenco dei pericoli individuati per la Sostanza esaminata, per ognuno dei quali è stato valutato il relativo Rischio in funzione della probabilità e della magnitudo del danno.

Descrizione del Pericolo	Probabilità	Magnitudo	Rischio	
Calore, fiamme, esplosione	Possibile	Grave	<b>MEDIO</b>	<b>3</b>
Gas e vapori	Possibile	Grave	<b>MEDIO</b>	<b>3</b>
Allergeni	Improbabile	Grave	<b>BASSO</b>	<b>2</b>

### MISURE DI PREVENZIONE ED ISTRUZIONI PER GLI UTILIZZATORI

Oltre alle misure di prevenzione di ordine generale nei confronti dei rischi sopra individuati (riportate nella relazione introduttiva), i lavoratori addetti all'utilizzo dovranno osservare le seguenti misure preventive:

## GENERALE

- ☞ Utilizzare sempre i dispositivi di protezione individuali previsti
- ☞ Nel caso di contatto cutaneo con i solventi ai lavoratori viene raccomandato di utilizzare le sostanze specifiche indicate per la detersione e di lavarsi con abbondante acqua e sapone.
- ☞ L'uso e la conservazione dei solventi devono avvenire sempre secondo quanto riportato sull'etichetta dei prodotti

## ALLERGENI

- ☞ Durante l'uso di sostanze del tipo in esame, non devono essere consumati cibi e bevande
- ☞ Attenersi scrupolosamente alle istruzioni riportate nelle schede di sicurezza dei prodotti impiegati



- ☞ Durante l'uso della sostanza dovranno essere adottati gli accorgimenti necessari per evitare contatti con la pelle e con gli occhi

### CALORE, FIAMME, ESPLOSIONE

- ☞ In presenza di lavorazioni con fiamme libere o che comportino scintille o temperature elevate, l'uso della sostanza dovrà avvenire con la dovuta accortezza e dopo aver adottato tutte le misure necessarie per eliminare o far fronte ad un eventuale incendio

#### DISPOSITIVI DI PROTEZIONE INDIVIDUALE OBBLIGATORI

Durante l'utilizzo dell'opera provvisoria, i lavoratori dovranno indossare i seguenti DPI con marcatura "CE":

- ☞ Guanti rischi meccanici (Conformi UNI EN 388-420)
- ☞ Indumenti di lavoro resistenti alla permeazione (Conformi UNI EN 340-369)
- ☞ Guanti in lattice (Conformi UNI EN 374-420)

Guanti	Indumenti da lavoro	Guanti in Lattice
Antitaglio	Con resistenza permeaz.	Del tipo usa e getta
UNI EN 388, 420	UNI EN 340, 369	UNI EN 374, 420
		
Protezione contro i rischi meccanici	Vestiti di protezione polveri e sostanze chimiche	Impervie, per prodotti contaminanti

SOSTANZA

#### TONER

#### RISCHI EVIDENZIATI DALL'ANALISI

La seguente tabella riporta l'elenco dei pericoli individuati per la Sostanza esaminata, per ognuno dei quali è stato valutato il relativo Rischio in funzione della probabilità e della magnitudo del danno.

Descrizione del Pericolo	Probabilità	Magnitudo	Rischio	
Allergeni	Improbabile	Grave	BASSO	2
Inalazione di polveri e fibre	Probabile	Lieve	BASSO	2

#### MISURE DI PREVENZIONE ED ISTRUZIONI PER GLI UTILIZZATORI

Oltre alle misure di prevenzione di ordine generale nei confronti dei rischi sopra individuati (riportate nella relazione introduttiva), i lavoratori addetti all'utilizzo dovranno osservare le seguenti misure preventive:

### ALLERGENI

- ☞ Durante l'uso di sostanze del tipo in esame non devono essere consumati cibi e bevande
- ☞ Prevedere idonea etichettatura delle sostanze chimiche o tossiche presenti
- ☞ Acquisire le schede di sicurezza delle sostanze chimiche o tossiche utilizzate
- ☞ Durante l'uso di sostanze del tipo in esame devono essere adottati gli accorgimenti necessari per evitare il contatto con la pelle, con gli occhi o con altre parti del corpo.

#### DISPOSITIVI DI PROTEZIONE INDIVIDUALE OBBLIGATORI

Durante l'utilizzo dell'opera provvisoria, i lavoratori dovranno indossare i seguenti DPI con marcatura "CE":

- ☞ Guanti rischi meccanici (Conformi UNI EN 388-420)
- ☞ Mascherina antipolvere (Conforme UNI EN 149)
- ☞ Guanti in lattice (Conformi UNI EN 374-420)

Guanti	Mascherina	Guanti in Lattice
Antitaglio UNI EN 388, 420	Facciale filtrante UNI EN 149	Del tipo usa e getta UNI EN 374, 420
		
Protezione contro i rischi meccanici	Per polveri e fumi nocivi a bassa tossicità, FFP2	Impervie, per prodotti contaminanti

SOSTANZA

**VAPORI****RISCHI EVIDENZIATI DALL'ANALISI**

La seguente tabella riporta l'elenco dei pericoli individuati per la Sostanza esaminata, per ognuno dei quali è stato valutato il relativo Rischio in funzione della probabilità e della magnitudo del danno.

Descrizione del Pericolo	Probabilità	Magnitudo	Rischio	
Gas e vapori	Possibile	Grave	<b>MEDIO</b>	<b>3</b>
Infezioni	Improbabile	Grave	<b>BASSO</b>	<b>2</b>
Allergeni	Possibile	Modesta	<b>BASSO</b>	<b>2</b>

**MISURE DI PREVENZIONE ED ISTRUZIONI PER GLI UTILIZZATORI**

Oltre alle misure di prevenzione di ordine generale nei confronti dei rischi sopra individuati (riportate nella relazione introduttiva), i lavoratori addetti all'utilizzo dovranno osservare le seguenti misure preventive:

**GENERALE**

☞ Predisporre idonee tabelle per intervento di primo soccorso per le sostanze adoperate

**ALLERGENI**

☞ Durante l'uso di sostanze del tipo in esame non devono essere consumati cibi e bevande  
☞ Durante l'uso di sostanze del tipo in esame devono essere adottati gli accorgimenti necessari per evitare il contatto con la pelle, con gli occhi o con altre parti del corpo.

**DISPOSITIVI DI PROTEZIONE INDIVIDUALE OBBLIGATORI**

Durante l'utilizzo dell'opera provvisoria, i lavoratori dovranno indossare i seguenti DPI con marcatura "CE":

☞ Guanti rischi meccanici (Conformi UNI EN 388-420)  
☞ Maschera speciale per vapori organici (Conforme UNI EN 149)  
☞ Indumenti protettivi adeguati (Conforme UNI EN 342-343)

Guanti	Indumenti protettivi
Antitaglio UNI EN 388, 420	Freddo e intemperie UNI EN 342, 343
	
Protezione contro i rischi meccanici	Adeguati alle condizioni atmosferiche

SOSTANZA

**VERNICI****RISCHI EVIDENZIATI DALL'ANALISI**



La seguente tabella riporta l'elenco dei pericoli individuati per la Sostanza esaminata, per ognuno dei quali è stato valutato il relativo Rischio in funzione della probabilità e della magnitudo del danno.

Descrizione del Pericolo	Probabilità	Magnitudo	Rischio	
Calore, fiamme, esplosione	Possibile	Grave	MEDIO	3
Gas e vapori	Possibile	Grave	MEDIO	3
Allergeni	Improbabile	Grave	BASSO	2

#### MISURE DI PREVENZIONE ED ISTRUZIONI PER GLI UTILIZZATORI

Oltre alle misure di prevenzione di ordine generale nei confronti dei rischi sopra individuati (riportate nella relazione introduttiva), i lavoratori addetti all'utilizzo dovranno osservare le seguenti misure preventive:

#### GENERALE

- ☞ Ogni sostanza del tipo in esame deve essere opportunamente conservata e tenuta in ambienti adeguati
- ☞ Utilizzare sempre i dispositivi di protezione individuali previsti
- ☞ Nel caso di contatto cutaneo con vernici ai lavoratori viene raccomandato di lavarsi con abbondante acqua e sapone o comunque di utilizzare le sostanze specifiche indicate per la deterzione

#### ALLERGENI

- ☞ Durante l'uso di sostanze del tipo in esame, non devono essere consumati cibi e bevande
- ☞ Attenersi scrupolosamente alle istruzioni riportate nelle schede di sicurezza dei prodotti impiegati
- ☞ Durante l'uso della sostanza dovranno essere adottati gli accorgimenti necessari per evitare contatti con la pelle e con gli occhi

#### CALORE, FIAMME, ESPLOSIONE

- ☞ In presenza di lavorazioni con fiamme libere o che comportino scintille o temperature elevate, l'uso della sostanza dovrà avvenire con la dovuta accortezza e dopo aver adottato tutte le misure necessarie per eliminare o far fronte ad un eventuale incendio

#### DISPOSITIVI DI PROTEZIONE INDIVIDUALE OBBLIGATORI

Durante l'utilizzo dell'opera provvisoria, i lavoratori dovranno indossare i seguenti DPI con marcatura "CE":

- ☞ Guanti rischi meccanici (Conformi UNI EN 388-420)
- ☞ Mascherina con carboni attivi (Conforme UNI EN 149)

Guanti	Mascherina
Antitaglio	Con carboni attivi
UNI EN 388, 420	UNI EN 149, 143
	
Protezione contro i rischi meccanici	Per fumi nocivi a bassa tossicità, classe FFP2(S)

## CONCLUSIONI

Il presente documento di valutazione dei rischi:

- è stato redatto ai sensi dell'art. 17 del D.Lgs. 81/08 e s.m.i.;
- è soggetto ad aggiornamento periodico ove si verificano significativi mutamenti che potrebbero averlo reso superato.

Si allegano al presente documento:

- piano di emergenza ed evacuazione con planimetria del fabbricato scolastico
- schede di valutazione rischio stress lavoro-correlato

La valutazione dei rischi è stata effettuata dal Datore di Lavoro/Dirigente Scolastico/Responsabile del Servizio di Prevenzione e Protezione, dal consulente esterno per la sicurezza, dal referente di plesso per la sicurezza ed il coinvolgimento preventivo del Rappresentante dei Lavoratori per la Sicurezza.

Figure	Nominativo	Firma
Datore di Lavoro/Dirigente Scolastico	Dott.ssa Anna Pisano	
R.S.P.P.	Dott. Ing. Davide Porcu	
Rappresentante dei Lavoratori per la Sicurezza	Sig. ra M.C. Gambaro	

Le attività svolte nella scuola in esame e l'analisi dettagliata dei rischi non hanno evidenziato la necessità di sorveglianza sanitaria per i lavoratori e il conseguente obbligo di nomina del medico competente.

**Cagliari**, 09/03/2020

## INDICE DEL DOCUMENTO DI VALUTAZIONE DEI RISCHI

Sezione 1 .....	2
ANAGRAFICA DEL PLESSO .....	2
Sezione 2 .....	4
RELAZIONE INTRODUTTIVA .....	4
Sezione 3 .....	10
CRITERI DI VALUTAZIONE DEI RISCHI .....	10
Sezione 4 .....	15
MISURE GENERALI DI TUTELA ED EMERGENZE .....	15
Sezione 5 .....	31
MISURE GENERALI DI PREVENZIONE .....	31
Sezione 6 .....	47
QUADRO RIEPILOGATIVO DELLE ATTIVITA' .....	47
Sezione 7 .....	47
VALUTAZIONE RISCHI ATTIVITA' LAVORATIVE .....	47
Sezione 8 .....	66
VALUTAZIONE RISCHI ATTREZZATURE IMPIEGATE .....	66
Sezione 9 .....	83
VALUTAZIONE RISCHI OPERE PROVVISORIALI IMPIEGATE .....	83
Sezione 10 .....	83
VALUTAZIONE RISCHI SOSTANZE IMPIEGATE .....	83
CONCLUSIONI .....	92
INDICE DEL DOCUMENTO DI VALUTAZIONE DEI RISCHI .....	93