

Gestione Colloqui Generali con Argo DidUp e Meet - GENITORI

Prenotazione da parte dei genitori ACCESSO DA SMARTPHONE TRAMITE APP

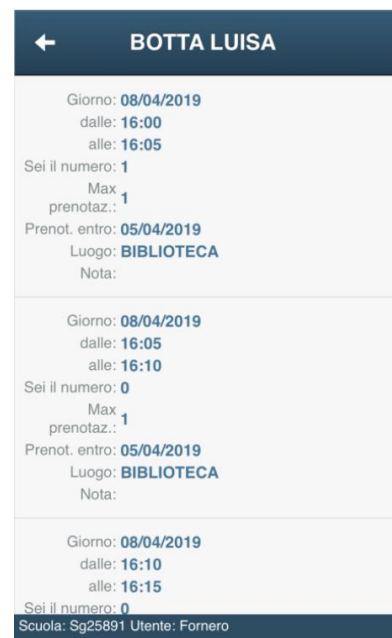


E' possibile effettuare le prenotazioni anche tramite cellulare attraverso l'APP DidUp Famiglia.

Una volta effettuato l'accesso cliccare su Ricevimento docenti.

Verranno visualizzati i nomi dei docenti facenti parte del consiglio di classe.

Selezionare il docente interessato. Verranno visualizzate le possibilità di prenotazione. Scegliere quella preferita



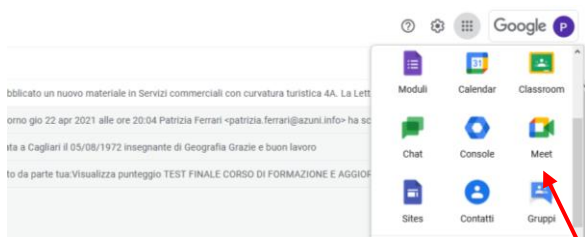
Terminata la prenotazione, salvare e prenotare per altro docente.

Inserire nella prenotazione la propria e-mail, riceverete così la conferma della prenotazione e il codice identificativo del docente per collegarsi.

Il sistema al momento della prenotazione effettua i controlli eventualmente mostrando vari avvisi:

- Qualora l'intervallo di tempo sia già stato prenotato da un altro genitore
- Qualora si cerchi di prenotare per la stessa fascia di orario e per lo stesso genitore su più docenti
- Saranno invece ammesse più prenotazioni per lo stesso figlio, se effettuate distintamente dal padre o dalla madre (o dal tutore), nello stesso giorno e/o sulla medesima fascia oraria

Mini tutorial Registro elettronico ARGO DidUp




Il giorno del colloquio, all'ora prenotata, collegarsi a **Meet** con l'account di GSuite del proprio figlio/a nome.cognome@azuni.info all'orario stabilito digitando il nickname previsto nella prenotazione (es. Colloqui Mario Rossi)

Videoconferenze sicure per tutti

Connettiti, collabora e festeggia ovunque tu sia con Google Meet

Ulteriori informazioni su Google Meet



Ricevi un link che puoi condividere

Fai clic su **Nuova riunione** per creare un link da inviare alle persone che vuoi invitare

- Aprire la riunione col nickname previsto

Grazie per la collaborazione!