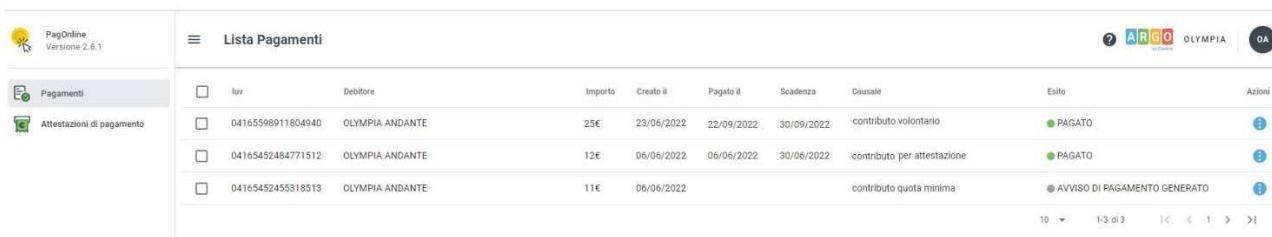


PAGAMENTO ASSICURAZIONE


In questa guida si intende descrivere nel dettaglio i passaggi operativi per il pagamento dell'assicurazione da parte dell'utenza.

Accedere su www.portaleargo.it/pagoonline/ ed inserire le proprie credenziali (codice scuola, nome utente e password).

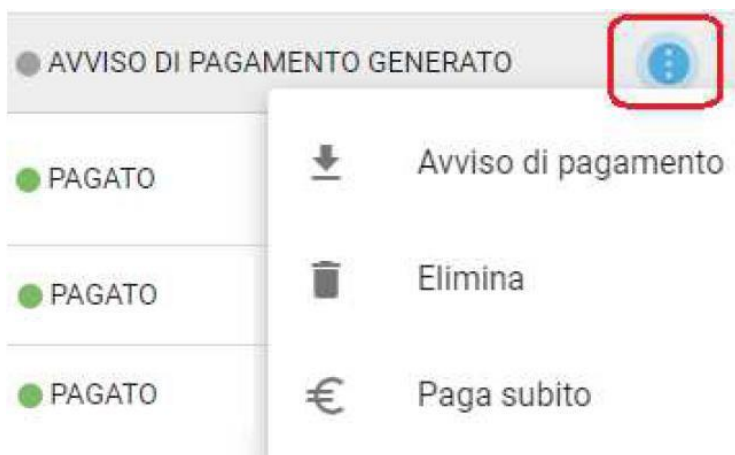
Viene proposta la schermata principale nella quale verranno riportati i pagamenti associati all'utente.










titr	Debitore	Importo	Creato il	Pagato il	Scadenza	Causale	Esito	Azioni	
<input type="checkbox"/>	04165598911804940	OLYMPIA ANDANTE	25€	23/06/2022	22/09/2022	30/09/2022	contributo volontario	PAGATO	
<input type="checkbox"/>	04165452484771512	OLYMPIA ANDANTE	12€	06/06/2022	06/06/2022	30/06/2022	contributo per attestazione	PAGATO	
<input type="checkbox"/>	04165452455318513	OLYMPIA ANDANTE	11€	06/06/2022			contributo quota minima	AVVISO DI PAGAMENTO GENERATO	

In corrispondenza di ciascuna riga è presente il pulsante Azioni , dal quale è possibile accedere alle seguenti funzioni:

- Scaricare l'**Avviso di Pagamento** (per i pagamenti da effettuare)
- Scaricare la **Ricevuta Telematica** (per i pagamenti già effettuati)
- Avviare un pagamento immediato **Paga subito** (per questa operazione è possibile selezionare più pagamenti - fino a 5)



● AVVISO DI PAGAMENTO GENERATO 

-  PAGATO  Avviso di pagamento
-  PAGATO  Elimina
-  PAGATO  Paga subito