

DIDATTICA A DISTANZA- G Suite Classroom

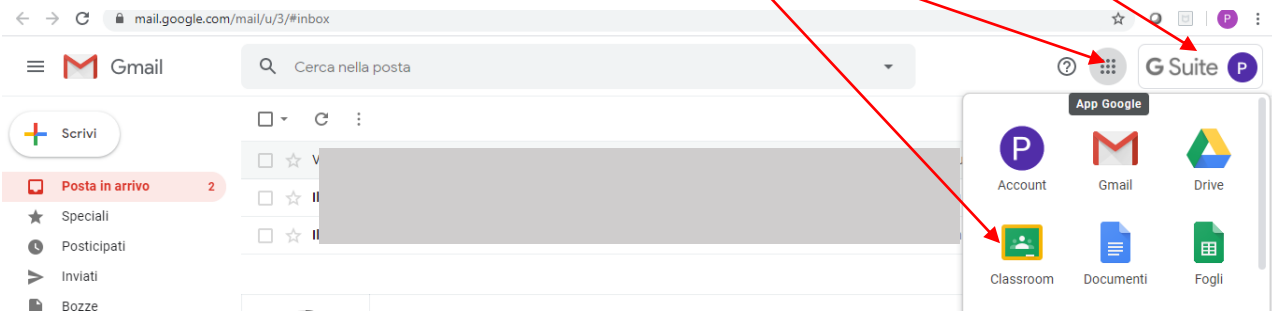
Come accedere a Classroom e creare un corso A cura dei Coordinatori di classe

Dopo aver ricevuto la mail con l'account e dopo aver cambiato password, possiamo accedere a Google Suite attraverso le nuove credenziali.


Chi siamo Google Store



- Entrati nel proprio account G Suite (nome.cognome@azuni.info)
- cliccare in corrispondenza delle app di Google
- poi in corrispondenza dell'applicazione Classroom



La prima volta che accedi clicca in corrispondenza della freccia e seleziona **Crea corso**

A screenshot of the 'Crea corso' form. The form has four input fields: 'Nome corso (richiesto)' with the value '5A Cagliari', 'Sezione' with the value 'Servizi Commerciali', 'Materia' with the value 'Tecniche dei servizi Commerciali', and 'Stanza' which is empty. At the bottom right, there are two buttons: 'Annulla' and 'Crea'. Red arrows point from the text on the right to the 'Nome corso', 'Sezione', and 'Crea' fields/buttons.

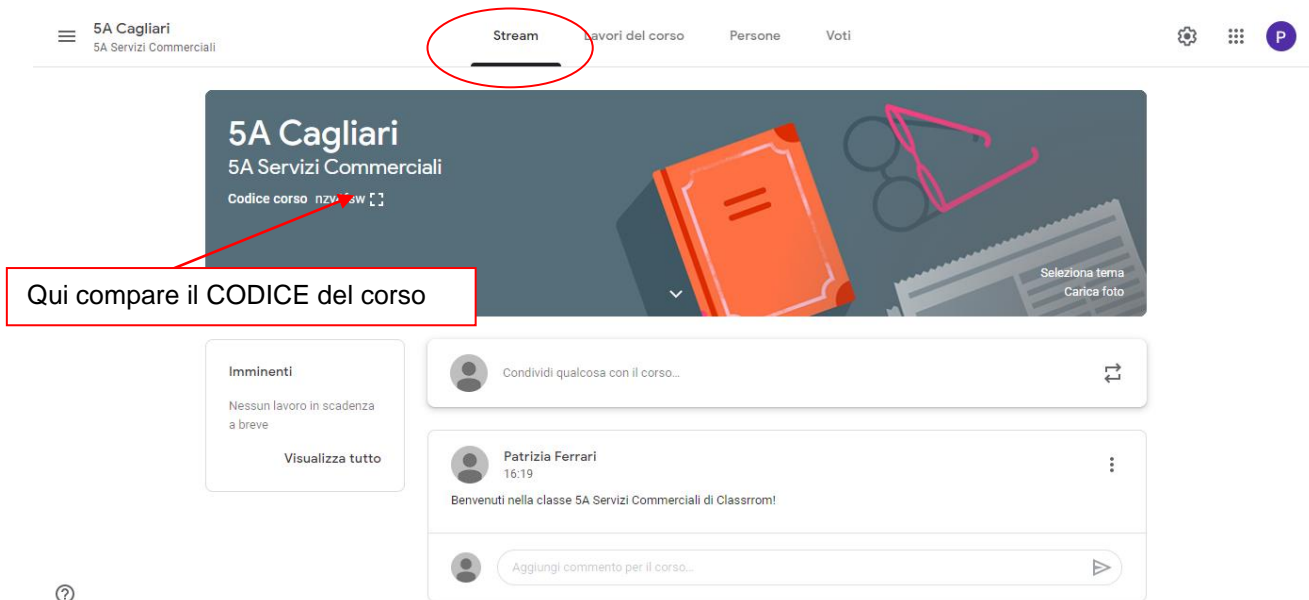
Compilate la scheda **Crea corso**:

- In corrispondenza di **Nome Corso** inserite la classe distinguendola tra Cagliari o Pula: (es. **5A Cagliari** o **1B Pula** ecc.)
- Nella **Sezione** inserite l'indirizzo: (es. **Servizi Commerciali** o **Enogastronomico** ecc.)
- Terminata la compilazione digitare **Crea**

Mini tutorial Piattaforma G Suite

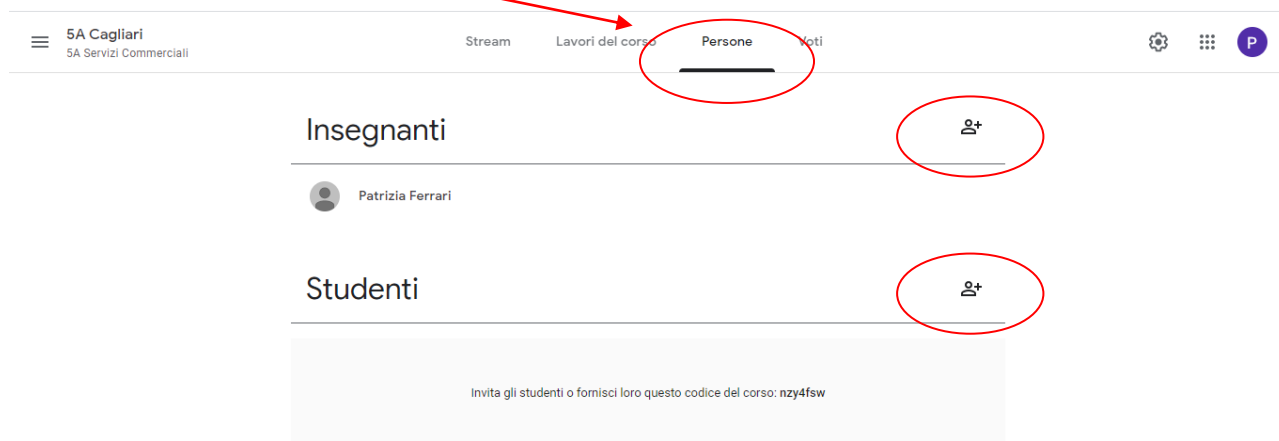
Abbiamo così creato la nostra classe!

Ora siamo in ambiente **Stream** dove possiamo inviare le comunicazioni e dove compaiono i lavori in scadenza



Come invitare docenti e studenti all'interno della classe

Entrando nell'ambiente **Persone** possiamo invitare sia gli insegnanti che gli studenti



Per invitare Insegnanti e Studenti basta inserire, nella scheda corrispondente che viene aperta, l'indirizzo gmail generato dal sistema sempre con la stessa sintassi: **nome.cognome@azuni.info** (per gli studenti la password provvisoria è **cambiami** che dovranno sostituire al primo accesso)

Alla ricezione dell'invito tutti coloro che sono stati invitati potranno, con le loro credenziali, entrare su google Classroom direttamente nella classe nella quale sono stati accreditati.

Gli Studenti possono entrare anche digitando il codice della classe, ma dovranno comunque entrare con l'indirizzo gmail generato dal portale.

Per approfondire seguite la videolezione su questo link:

https://www.youtube.com/watch?v=6Q-TKvSJEIE&feature=emb_rel_end