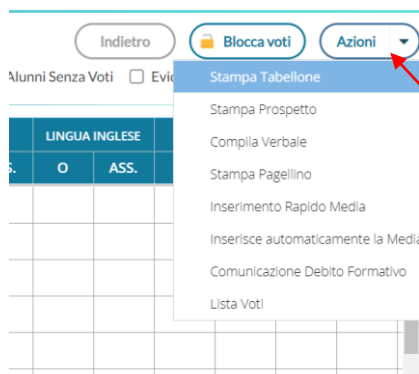


SCRUTINI 1° QUADRIMESTRE

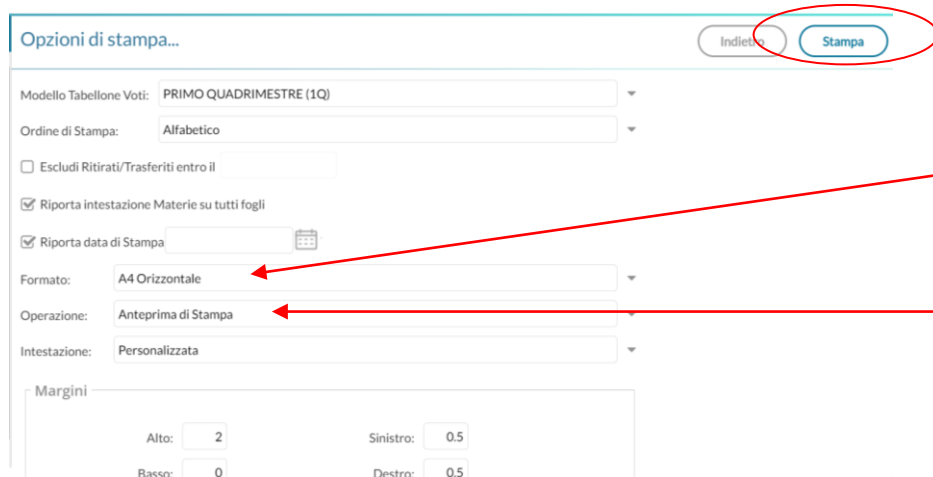
Stampa tabellone e redazione del verbale

Utilizzando **DidUp** la sezione **Scrutini** consente di effettuare il caricamento diretto dei voti per le proprie materie e classi. Il docente **Coordinatore** può visionare e/o effettuare il caricamento di tutte le materie della classe ed effettuare la ripresa dello scrutinio, oltre a stampare il tabellone, il verbale e le comunicazioni alle famiglie del debito formativo.

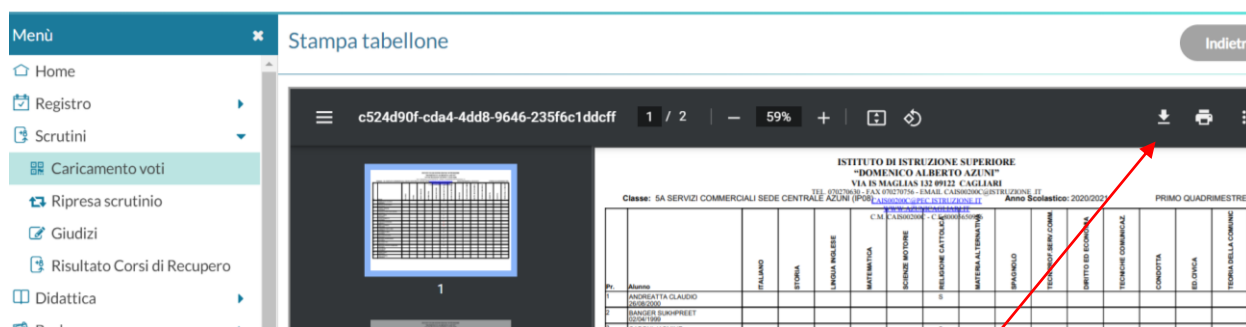
Stampa Tabellone



Al termine dello scrutinio, dopo aver caricato tutti i voti, il Coordinatore di classe attraverso il pulsante **Azioni** può accedere allo schema per la stampa del tabellone



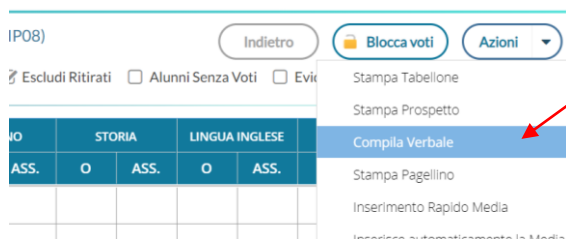
- Compilare lo schema secondo le indicazioni riportate
- E' importante che il formato sia **A4 Orizzontale**
- Prevedere l'**Anteprima di stampa** così potrà essere salvato il pdf
- Al termine abbassare il pulsante **Stampa**



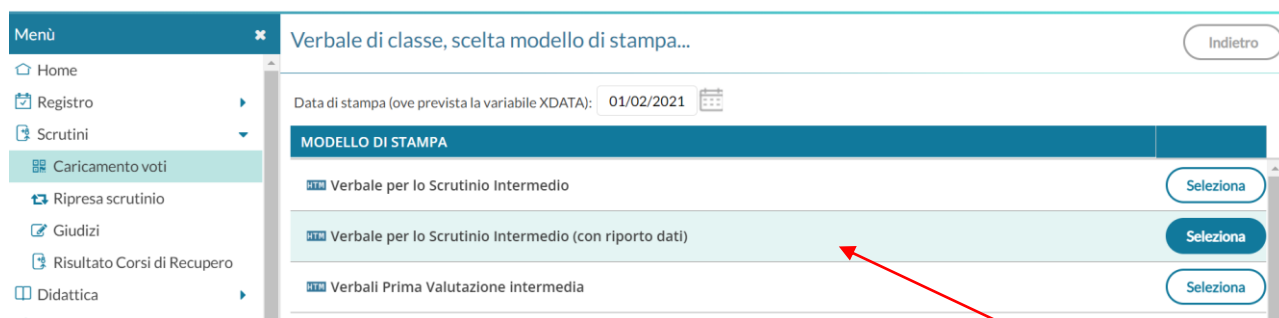
Entrati nell'anteprima di stampa, salvare il tabellone cliccando sul pulsante **scarica**

Il tabellone così salvato in formato pdf (nome file: **classe sede** Tabellone 1° Quadrimestre) dovrà essere inviato nel registro elettronico e **salvato nella Bacheca della classe** visibile solo ai docenti, che dovranno firmarlo con la spunta **Presenza e Approvazione**

Redigere il Verbale



Sempre tra le **Azioni** il Coordinatore, con le proprie credenziali e al termine dello scrutinio può attivare la funzione **Compila Verbale**



Fra le varie opzioni proposte selezionare **Verbale per lo scrutinio intermedio (con riporto dati)**



Il verbale al termine dello scrutinio è completo di tutti i dati, completare con le ulteriori indicazioni

Si consiglia poi di selezionarlo tutto partendo dall'intestazione e di copiarlo in una pagina di word

Controllare l'impaginazione e salvare in formato pdf e poi inviarlo secondo le indicazioni riportate nella circolare

Comunicazione debito formativo alle famiglie



Tra le azioni è possibile anche comunicare il debito formativo alle famiglie. I dati vengono prelevati dal portale. Attualmente, vista la situazione, i corsi di recupero non sono programmati, quindi la comunicazione dovrà intendersi come recupero in itinere e/o individuale.

L'opzione da selezionare è Comunicazioni debito formativo alle famiglie che andrà inviata in bacheca direttamente dal portale Argo

