
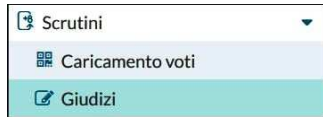


CERTIFICAZIONE DELLE COMPETENZE CLASSI QUINTE SCUOLA PRIMARIA - A.S. 2019-20

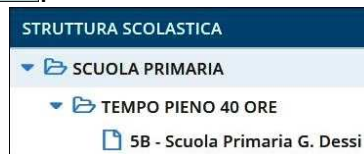
REGISTRAZIONE RAPIDA GIUDIZI CERTIFICAZIONE DELLE COMPETENZE

CON PASSWORD DEL COORDINATORE DI CLASSE

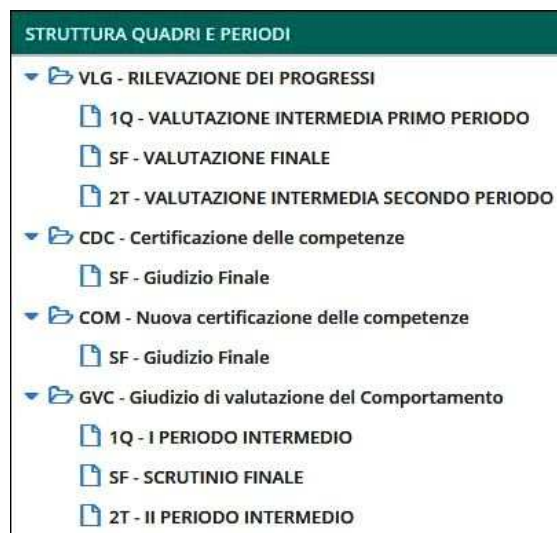
1. Entrare nel **Registro Elettronico didUP** con la consueta procedura.
2. Una volta effettuato l'accesso, si entri nella sezione "**Scrutini**" , presente nel menù a tendina collocato sulla sinistra.



3. Cliccare su "**Giudizi**".



4. Selezionare la **Classe** dal menù a tendina
5. Appare la finestra "**Struttura Quadri e Periodi**".



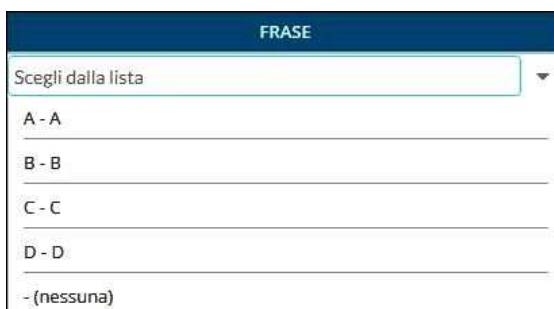
6. Andare sul QUARDO "**COM - NUOVA CERTIFICAZIONE DELLE COMPETENZE**".
7. Selezionare "**SF - GIUDIZIO FINALE**".
8. Appare l'**elenco degli alunni** con relativa **tabella** e le seguenti **abbreviazioni** corrispondenti alle **competenze** indicate nel **modello ministeriale** attualmente in vigore.

ALUNNO	CLI - ...	CLS - ...	MST - ...	CD - ...	II - I...	CSC - ...	SII - S...	CEO - ...	CEI - ...	CEP - ...	SCR - ...
1- XXXXX YYYY											

- CLI** - Comunicazione nella Madrelingua
- CLS** - Comunicazione nelle Lingue Straniere
- MST** - Competenze Matematiche, Scientifiche e Tecnologiche
- CD** - Competenze Digitali
- II** - Imparare ad Imparare
- CSC** - Competenze Sociali e Civiche
- SII** - Spirito di Iniziativa ed Imprenditorialità
- CEO** - Consapevolezza ed Espressione Culturale (Orientamento)
- CEI** - Consapevolezza ed Espressione Culturale (Identità)
- CEP** - Consapevolezza ed Espressione Culturale (Potenzialità)
- SCR** - Significative Competenze Rilevate

9. Cliccare sul **nome** di **ciascun alunno/a**.
10. **Verificare** il **nome** dell'**alunno/a** osservando in alto a sinistra.
11. Quindi, cliccare sulla **freccia**, collocata alla destra della dicitura "Scegli dalla Lista".
12. Selezionare il **Livello di Competenza** da attribuire:

A - Avanzato, B - Intermedio, C - Base, D - Iniziale





The image shows a dropdown menu with a dark blue header labeled "FRASE". Below the header is a search bar containing the text "Scegli dalla lista" and a downward-pointing arrow. The menu is open, displaying five options: "A - A", "B - B", "C - C", "D - D", and "- (nessuna)". Each option is separated by a horizontal line.

13. Indicare, poi, nella colonna **SCR**, le **Significative Competenze Rilevate**:

Attività Sportive, Attività Culturali, Attività Scientifiche, Attività Motorie, Attività Artistiche



The image shows a dropdown menu with a dark blue header labeled "FRASE". Below the header is a search bar containing the text "Scegli dalla lista" and a downward-pointing arrow. The menu is open, displaying five options: "1 - Attivita' Sportive", "2 - Attivita' Culturali", "3 - Attivita' Scientifiche", "4 - Attivita' Motorie", and "5 - Attivita' Artistiche". Each option is separated by a horizontal line.

14. **Conclusa** l'**operazione** di **caricamento** dei suddetti **parametri**, per **ciascun alunno/a**, cliccare "**Salva**" , in alto a destra.
15. Per passare all'**alunno successivo o precedente**, cliccare sulle frecce , in alto a sinistra.